

# UNGT FÓLK

Seltjarnarnes

Niðurstöður rannsóknar meðal nemenda í  
5., 6. og 7. bekk febrúar 2021



# UNGT FÓLK 2021

5., 6. og 7. bekkur

©Rannsóknir & greining 2021

Rit þetta má ekki afrita með nokkrum hætti, svo sem með ljósmyndun, prentun, hljóðritun eða á sambærilegan hátt, að hluta til eða í heild, án skriflegs leyfis Rannsókna & greiningar.



RANNSÓKNIR & GREINING  
Icelandic Centre for Social Research & Analysis

# Myndaskrá

Mynd 1.	Hlutfall stráka í 5., 6. og 7. bekk sem segjast oft eða næstum alltaf vera með foreldrum sínum eftir skóla á virkum dögum, árin 2019 og 2021...3
Mynd 2.	Hlutfall stelpna í 5., 6. og 7. bekk sem segjast oft eða næstum alltaf vera með foreldrum sínum eftir skóla á virkum dögum, árin 2019 og 2021.....3
Mynd 3.	Hlutfall stráka í 5., 6. og 7. bekk sem segjast oft eða næstum alltaf vera með foreldrum sínum um helgar, árin 2019 og 2021.....4
Mynd 4.	Hlutfall stelpna í 5., 6. og 7. bekk sem segjast oft eða næstum alltaf vera með foreldrum sínum um helgar, árin 2019 og 2021.....4
Mynd 5.	Hlutfall stráka í 5., 6. og 7. bekk sem segja það auðvelt eða mjög auðvelt að fá umhyggju og hlýju frá foreldrum sínum, árin 2019 og 2021.....5
Mynd 6.	Hlutfall stelpna í 5., 6. og 7. bekk sem segja það auðvelt eða mjög auðvelt að fá umhyggju og hlýju frá foreldrum sínum, árin 2019 og 2021. ....5
Mynd 7.	Hlutfall stráka í 5., 6. og 7. bekk sem segja að þeim líði oftast mjög eða frekar illa heima, árin 2019 og 2021.....6
Mynd 8.	Hlutfall stelpna í 5., 6. og 7. bekk sem segja að þeim líði oftast mjög eða frekar illa heima, árin 2019 og 2021.....6
Mynd 9.	Hlutfall stráka í 5., 6. og 7. bekk sem segjast stundum eða oft vera einir heima eftir skóla, árin 2019 og 2021.....7
Mynd 10.	Hlutfall stelpna í 5., 6. og 7. bekk sem segjast stundum eða oft vera einar heima eftir skóla, árin 2019 og 2021.....7
Mynd 11.	Hlutfall stráka og stelpna í 5., 6. og 7. bekk sem segja það eiga frekar eða mjög vel við um sig að foreldrar þeirra þekki vini þeirra eða vinkonur, árin 2019 og 2021.....8
Mynd 12.	Hlutfall stráka og stelpna í 5., 6. og 7. bekk sem segja það eiga frekar eða mjög vel við um sig að foreldrar þeirra þekki foreldra vina/vinkvenna þeirra, árin 2019 og 2021.....8
Mynd 13.	Hlutfall stráka og stelpna í 5., 6. og 7. bekk sem eru oft eða nær alltaf með vinum eða vinkonum sínum eftir skóla eða um helgar, árin 2019 og 2021.....9
Mynd 14.	Hlutfall stráka og stelpna í 5., 6. og 7. bekk sem segjast eiga enga eða fáa vini/vinkonur í skólanum, árin 2019 og 2021.....9
Mynd 15.	Hlutfall stráka í 5., 6. og 7. bekk sem segja eftirfarandi fullyrðingar hafa átt við um sig alltaf eða oftast síðastliðnar tvær vikur, árið 2021.....10
Mynd 16.	Hlutfall stelpna í 5., 6. og 7. bekk sem segja eftirfarandi fullyrðingar hafa átt við um sig alltaf eða oftast síðastliðnar tvær vikur, árið 2021.....10
Mynd 17.	Hlutfall stráka og stelpna í 5., 6. og 7. bekk sem hafa sent ljót eða særandi skilaboð til einstaklings eða hóps í gegnum síma eða netið, árið 2021.....13



Mynd 18.	Hlutfall stráka og stelpna í 5., 6. og 7. bekk sem hafa fengið send ljót eða særandi skilaboð frá einstaklingi eða hópi í gegnum síma eða netið, árið 2021.....	14
Mynd 19.	Hlutfall stelpna í 5., 6. og 7. bekk sem finnst námið vera of erfitt oft eða alltaf, árin 2019 og 2021.....	15
Mynd 20.	Hlutfall stráka í 5., 6. og 7. bekk sem finnst námið vera of erfitt oft eða alltaf, árin 2019 og 2021.....	15
Mynd 21.	Hlutfall stelpna í 5., 6. og 7. bekk sem finnst námið vera of létt oft eða alltaf, árin 2019 og 2021.....	16
Mynd 22.	Hlutfall stráka í 5., 6. og 7. bekk sem finnst námið vera of létt oft eða alltaf, árin 2019 og 2021.....	16
Mynd 23.	Hlutfall nemenda í 5., 6. og 7. bekk sem líður oftast mjög eða frekar vel í kennslustund, frímínútum og líkar mjög eða frekar vel við kennarana í skólanum, árið 2021.....	17
Mynd 24.	Hlutfall stráka og stelpna í 5., 6. og 7. bekk sem er stundum eða oft hrósað af kennurunum í skólanum, árin 2019 og 2021.....	17
Mynd 25.	Hlutfall stráka og stelpna í 5., 6. og 7. bekk sem æfa íþróttir (æfa eða keppa) með íþróttafélagi einu sinni til þrisvar sinnum í viku, árin 2019 og 2021.....	18
Mynd 26.	Hlutfall stráka og stelpna í 5., 6. og 7. bekk sem æfa íþróttir (æfa eða keppa) með íþróttafélagi fjórum sinnum í viku eða oftar, árin 2019 og 2021.....	18
Mynd 27.	Hlutfall stráka og stelpna í 5., 6. og 7. bekk sem segjast reyna á sig líkamlega þannig að þau verði móð eða svitni fjórum sinnum í viku eða oftar, árið 2021.....	19
Mynd 28.	Hlutfall stráka og stelpna í 5., 6. og 7. bekk sem er stundum eða oft hrósað af öðrum fullorðnum (t.d. í íþróttum, félagsmiðstöð eða fristundastarfi), árið 2021.....	19
Mynd 29.	Hlutfall stráka og stelpna í 5., 6. og 7. bekk sem tekur þátt í félags- og tómstundastarfi (t.d. námskeiðum, myndlist, skák, ljósmyndun eða leiklist) einu sinni í viku eða oftar, árin 2019 og 2021.....	20
Mynd 30.	Hlutfall stráka og stelpna í 5., 6. og 7. bekk sem stundar tónlistamám eða söngnám einu sinni í viku eða oftar, árin 2019 og 2021.....	20
Mynd 31.	Hlutfall stráka og stelpna í 5., 6. og 7. bekk sem segjast mæta í félagsmiðstöð, árið 2021.....	21
Mynd 32.	Hlutfall stráka og stelpna í 5., 6. og 7. bekk sem verja 3 klukkustundum eða meira á dag á samfélagsmiðlum og að spila tölvuleiki, árin 2019 og 2021.....	23
Mynd 33.	Hefur þú heyrt um barnasáttmála Sameinuðu þjóðanna. Hlutfall nemenda í 5. til 7. bekk sem segja já, nei og veit ekki, árið 2021.....	25
Mynd 34.	Hversu vel eða illa telur þú þig þekkja Barnasáttmála Sameinuðu þjóðanna. Hlutfall nemenda í 5. til 7. bekk sem svarar ekki neitt til mjög vel, árið 2021.....	25



# Töfluskrá

Tafla 1.	Fjöldi þátttakenda í 5., 6. og 7. bekk árið 2021.....	1
Tafla 2.	Hlutfall stráka í 5., 6. og 7. bekk sem segist hafa fundið fyrir eftirfarandi einkennum vanlíðanar stundum eða oft síðastliðna viku fyrir könnun, árið 2021.....	11
Tafla 3.	Hlutfall stelpna í 5., 6. og 7. bekk sem segist hafa fundið fyrir eftirfarandi einkennum vanlíðanar stundum eða oft síðastliðna viku fyrir könnun, árið 2021.....	11
Tafla 4.	Hlutfall stráka í 5., 6. og 7. bekk sem segist hafa oft eða mjög oft fengið reiðiköst sem þeir gátu ekki stjórnað, öskrað eða hent hlutum, langað til að brjóta eða skemma hluti og gert eitthvað bara af því að þeir voru reiðir síðastliðna viku fyrir könnun, árið 2021.....	12
Tafla 5.	Hlutfall stelpna í 5., 6. og 7. bekk sem segist hafa oft eða mjög oft fengið reiðiköst sem þær gátu ekki stjórnað, öskrað eða hent hlutum, langað til að brjóta eða skemma hluti og gert eitthvað bara af því að þær voru reiðar síðastliðna viku fyrir könnun, árið 2021.....	12
Tafla 6.	Hlutfall stráka og stelpna í 5., 6. og 7. bekk sem segja það hafa stundum eða oft gerst í vetur að þeir hafi verið með hóp að stríða einum krakka, meiða einn krakka, ráðast á annan hóp og skilja einn krakka eftir útundan, árið 2021.....	13
Tafla 7.	Hlutfall nemenda í 5., 6. og 7. bekk sem segja það hafa stundum eða oft gerst í vetur að nokkrir krakkar stríddu þeim einum, nokkrir krakkar réðust á þau ein og meiddu, nokkrir krakkar réðust á hóp sem þau voru með, þau voru skilin útundan, árið 2021.....	14
Tafla 8.	Hlutfall nemenda í 5., 6. og 7. bekk sem gefa eftirfarandi ástæður fyrir því að þau mæta ekki í félagsmiðstöð, árið 2021. Nemendur gátu valið fleiri en einn valmöguleika .....	21
Tafla 9.	Hlutfall nemenda í 5., 6. og 7. bekk sem mætir í félagsmiðstöð sem segir eftirfarandi eiga mjög vel eða vel um sig, árið 2021.....	22
Tafla 10.	Hlutfall stráka og stelpna í 5., 6. og 7. bekk sem verja 3 klukkustundum eða meira á dag á samfélagsmiðlum og að spila tölvuleiki, árin 2019 og 2021.....	23
Tafla 11.	Tími sem strákar og stelpur í 5. bekk verja að jafnaði í að lesa annað en skólabækur á dag, árið 2021.....	24
Tafla 12.	Tími sem strákar og stelpur í 6. bekk verja að jafnaði í að lesa annað en skólabækur á dag, árið 2021.....	24
Tafla 13.	Tími sem strákar og stelpur í 7. bekk verja að jafnaði í að lesa annað en skólabækur á dag, árið 2021.....	24



# Inngangur

Öflugt forvarnarstarf hefur verið rekið undanfarin ár meðal nemenda í grunnskólum á Íslandi. Mikilvægt er að skoða áhrifaþætti í umhverfi barna í tíma svo hægt sé að bregðast við og hafa áhrif á forspárþætti vímuefnaneyslu áður en hún hefst. Árangurinn á Íslandi hefur verið einstakur og er vímuefnaneysla ungmenna með því lægsta sem gerist í hinum vestræna heimi. Þessum góða árangri ber að þakka þeirri samstöðu sem tókst að skapa meðal flestra þeirra sem komið hafa að umönnun og uppeldi barna og unglinga undanfarin ár. Fjöldi rannsókna á málefnum barna og unglinga á mið- og efsta stigi grunnskóla sem Rannsóknir & greining hefur gert undanfarna tvo áratugi gefa raunsanna mynd af stöðu þessara mála. Þá hefur afstaða fólks til vímuefnaneyslu unglinga breyst á þessum tíma og sýnt okkur að unnt er að ná árangri í forvarnarstarfi ef rétt er á spilum haldið og sem flestir láti sig málið varða. Rannsóknir & greining hefur kappkostað að hámarka nýtingu rannsóknargagna með því að greina staðbundnar niðurstöður fyrir sveitarfélög, hverfi, skóla og aðra hagsmunaaðila á hverju ári. Markmiðið er að niðurstöður komist til skila til þeirra sem vinna að því að bæta líf barna og ungmenna frá grasrótinni og upp úr. Mikil áhersla er lögð á að meta þá þætti sem skipta máli í lífi ungmenna hverju sinni.

## Aðferð, gögn og mælitæki

Niðurstöðurnar sem birtast í skýrslunni eru byggðar á könnun sem lögð var fyrir alla nemendur í 5., 6. og 7. bekk í febrúar 2021. Framkvæmd og úrvinnsla rannsóknarinnar var á vegum Rannsókna & greiningar með góðri samvinnu við skóla. Spurningalistarnir voru ýmist lagðir fyrir á pappír eða rafrænt og voru nemendur beðnir um að svara öllum spurningum eftir bestu samvisku og biðja um hjálp ef þess þyrfti. Nemendum var gert ljóst að þátttaka í könnuninni var algjörlega valfrjáls og að það hefði engar afleiðingar að sleppa þátttöku. Nafnleyndar þátttakenda var gætt á þann hátt að hvergi var hægt að skrifa inn persónugreinanlegar upplýsingar í rafræna listann og ítrekað var fyrir öllum þátttakendum að rita engar slíkar upplýsingar á þá spurningalista sem lagðir voru fyrir á pappír. Í skýrslunni er tíðni í prósentum sett fram í myndum og töflum með hlutföllum og samanburði á milli ára. Svarhlutfall á landsvísu var 89,8%.

Tafla 1. Fjöldi þátttakenda í 5., 6. og 7. bekk árið 2021.

	Seltjarnarnes			Landið		
	5. bekk	6. bekk	7. bekk	5. bekk	6. bekk	7. bekk
Strákar	29	28	24	2 190	2 172	2 133
Stelpur	28	30	33	2 043	2 109	1 969
Annað	0	1	0	36	68	94
Samtals	57	59	57	4 269	4 349	4 196



# Lykiltölur í lífi barna Seltjarnarnes

56.8%

Hlutfall stráka sem finnst skemmtilegt eða mjög skemmtilegt að lesa



77.8%

Hlutfall stelpna sem finnst skemmtilegt eða mjög skemmtilegt að lesa



30.1% Mæta í félagsmiðstöð



38.1% Líður vel eða mjög vel í félagsmiðstöðinni

91.2%

Nemenda er hrósað heima hjá sér



66.5%



Æfa íþróttir með íþróttafélagi fjórum sinnum í viku eða oftar

32.2%

Nemenda finnst námið oft eða alltaf vera skemmtilegt

58.8%



Vöknuðu hress og úthvöld meira en helming tímans sl. 2 vikur

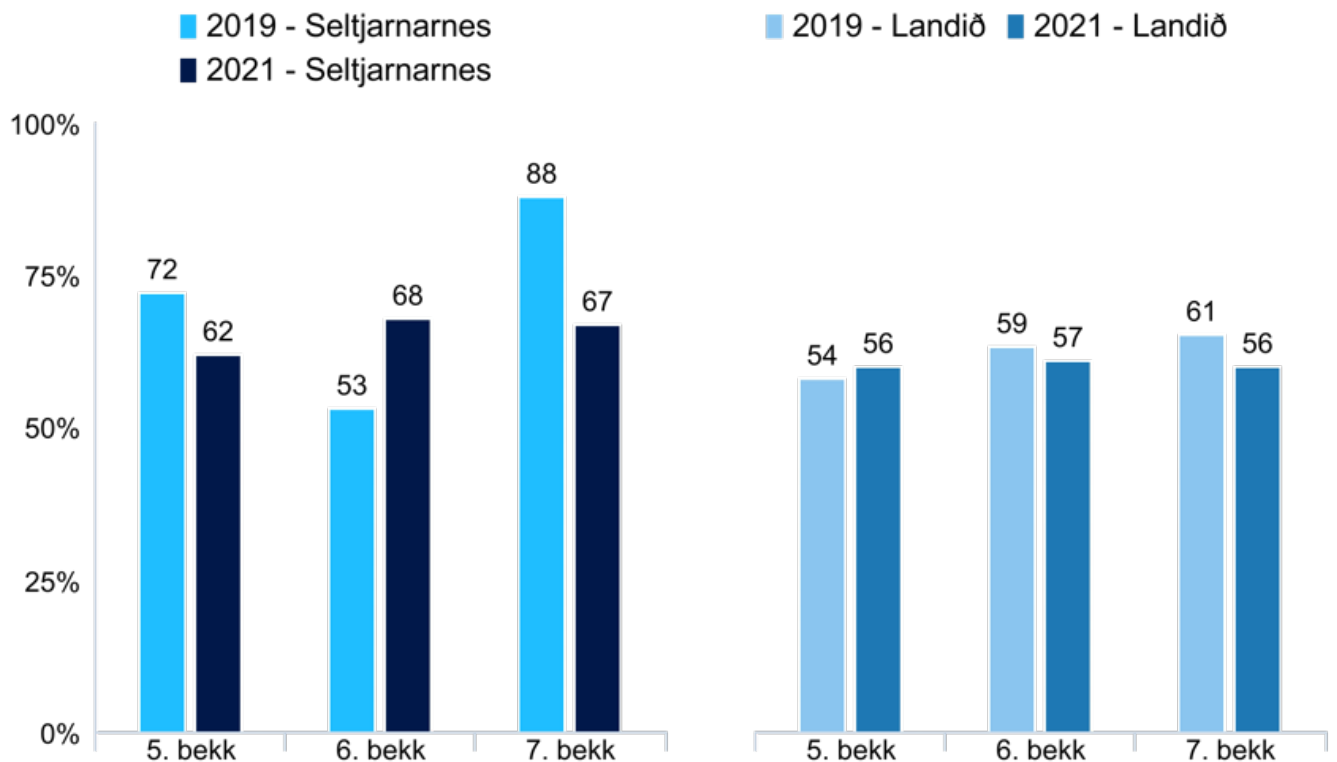


96.5%

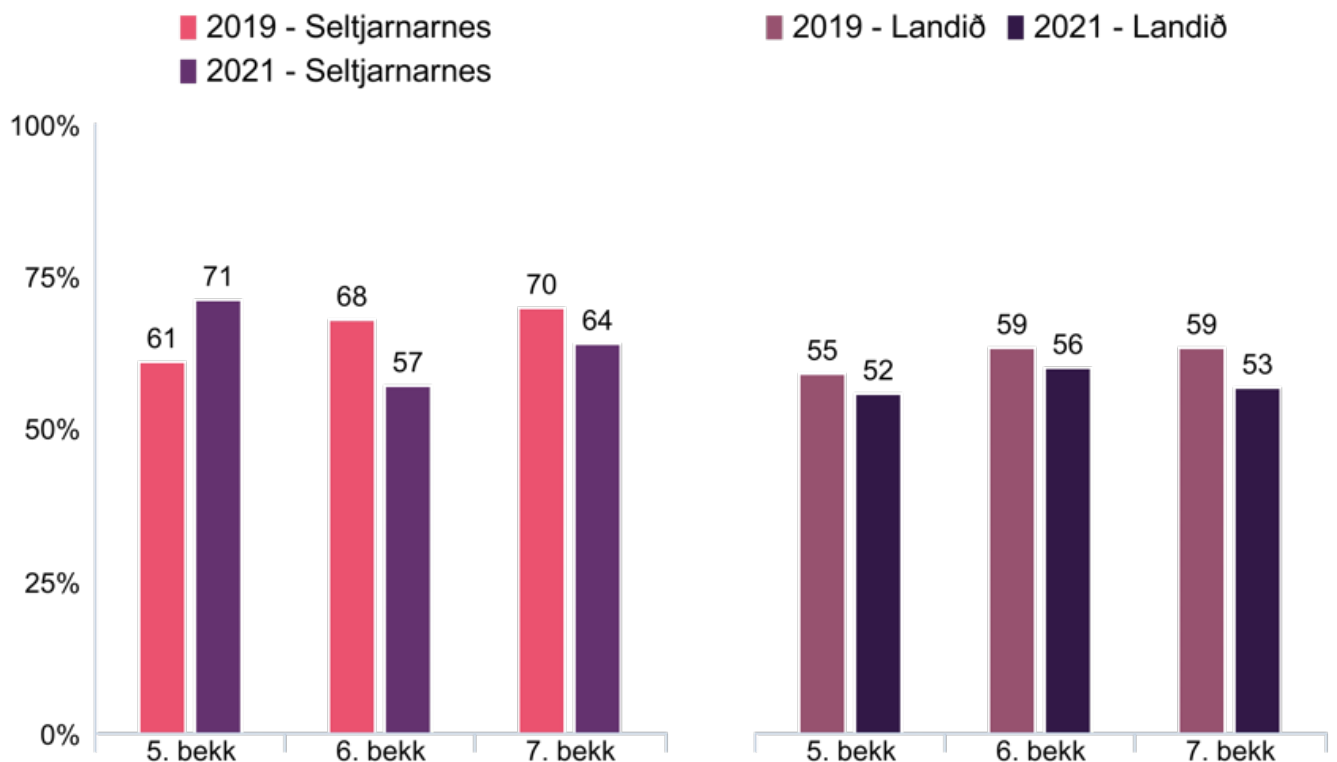


Segja það frekar eða mjög auðvelt að fá umhyggju og hlýju frá foreldrum

# Samband við foreldra og fjölskyldu

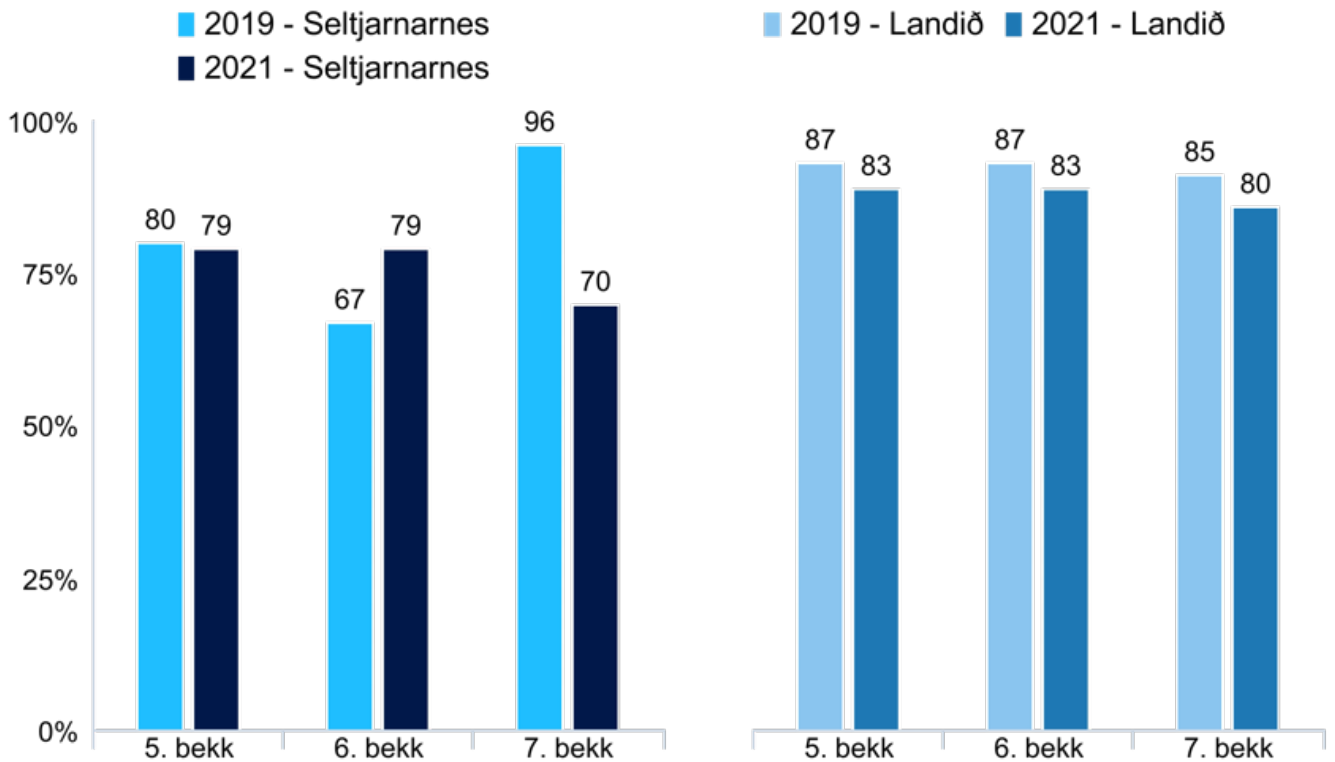


Mynd 1. Hlutfall stráka í 5., 6. og 7. bekk sem segjast oft eða næstum alltaf vera með foreldrum sínum eftir skóla á virkum dögum, árin 2019 og 2021.

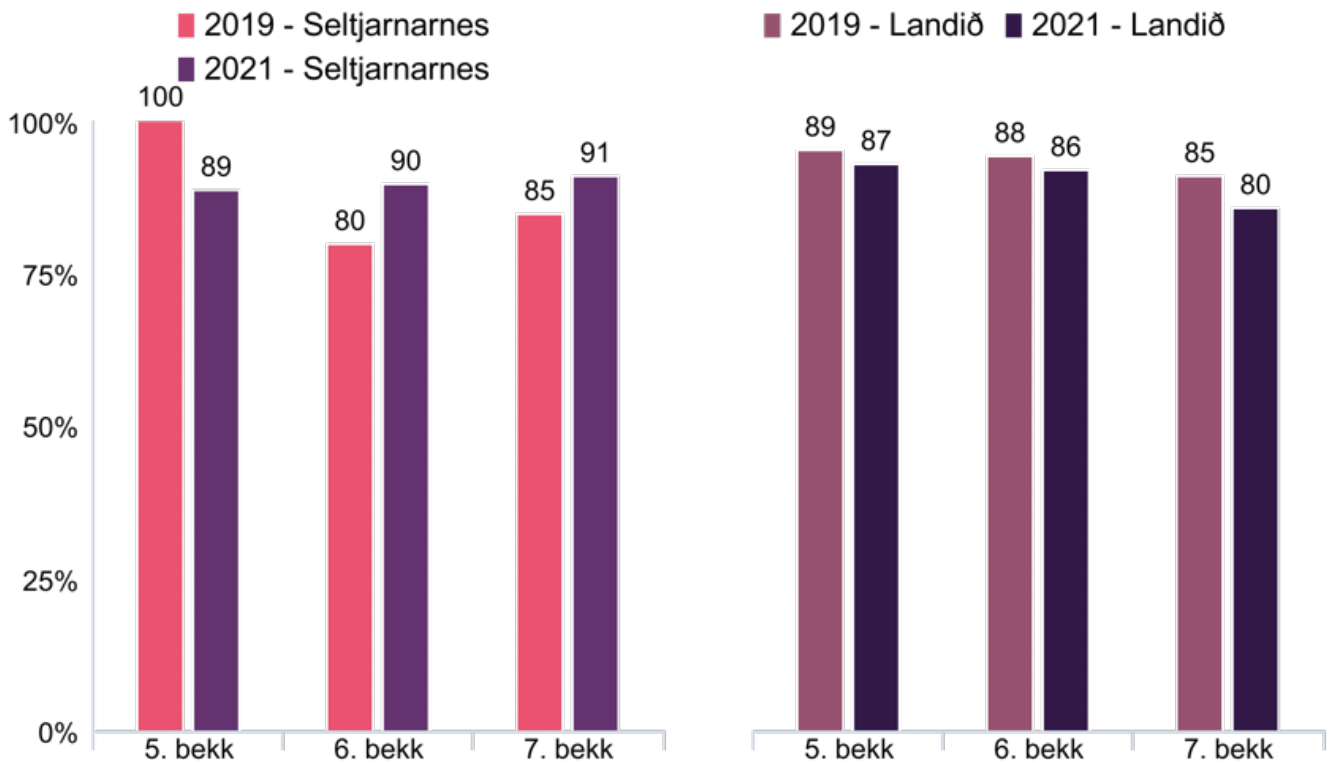


Mynd 2. Hlutfall stelpna í 5., 6. og 7. bekk sem segjast oft eða næstum alltaf vera með foreldrum sínum eftir skóla á virkum dögum, árin 2019 og 2021.

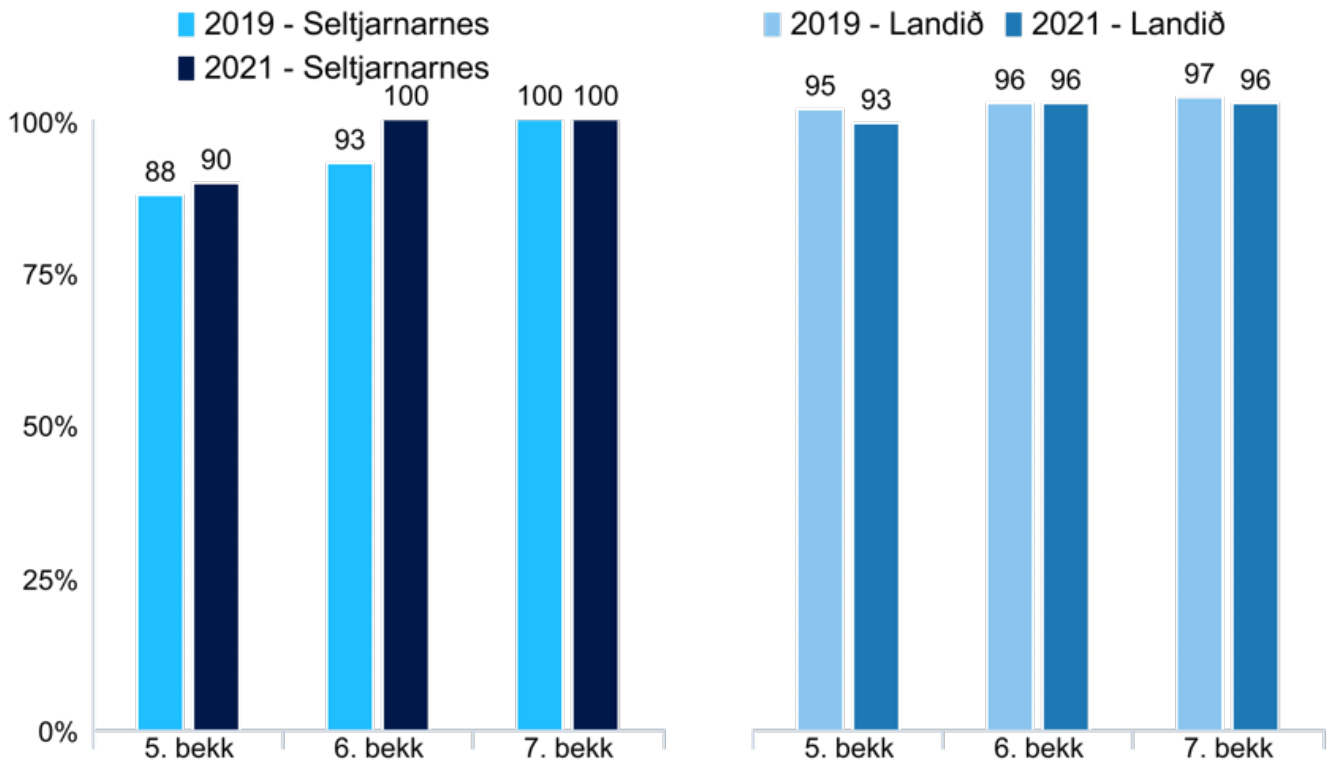




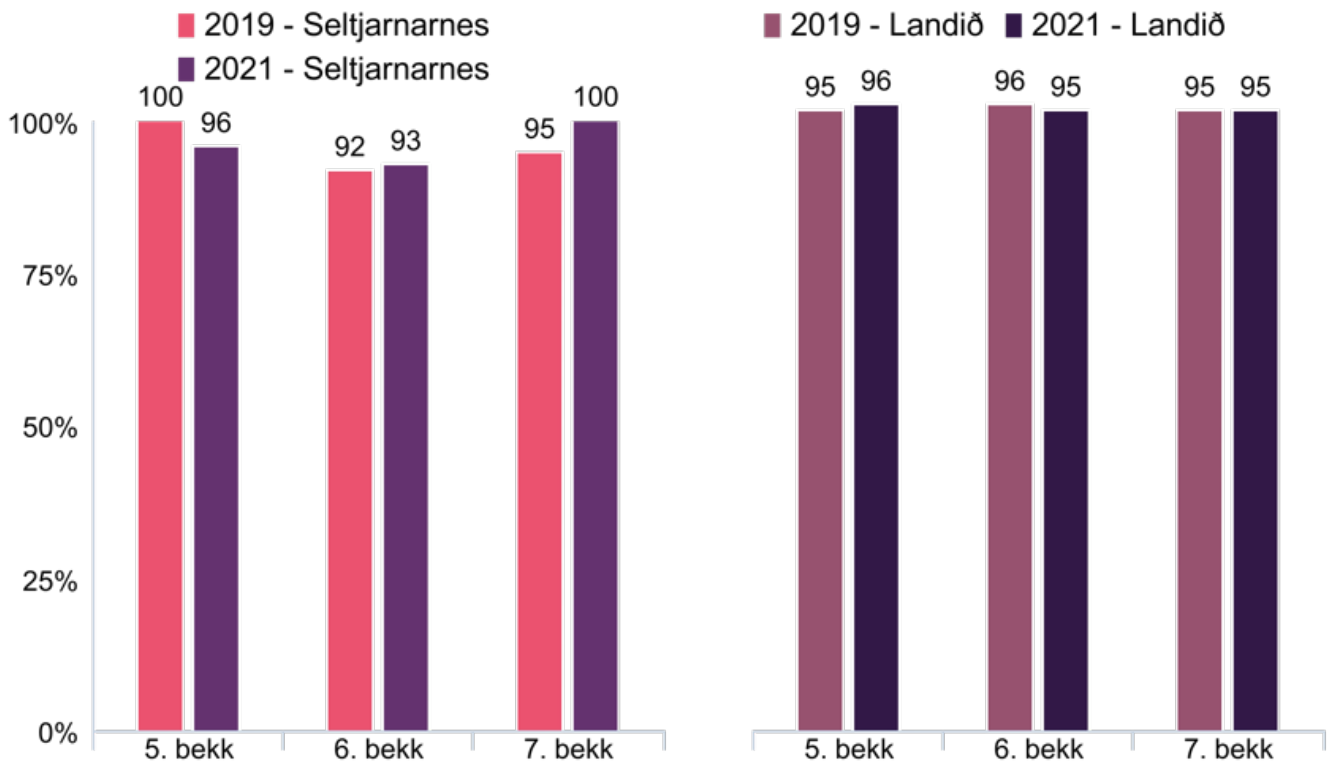
Mynd 3. Hlutfall stráka í 5., 6. og 7. bekk sem segjast oft eða næstum alltaf vera með foreldrum sínum um helgar, árin 2019 og 2021.



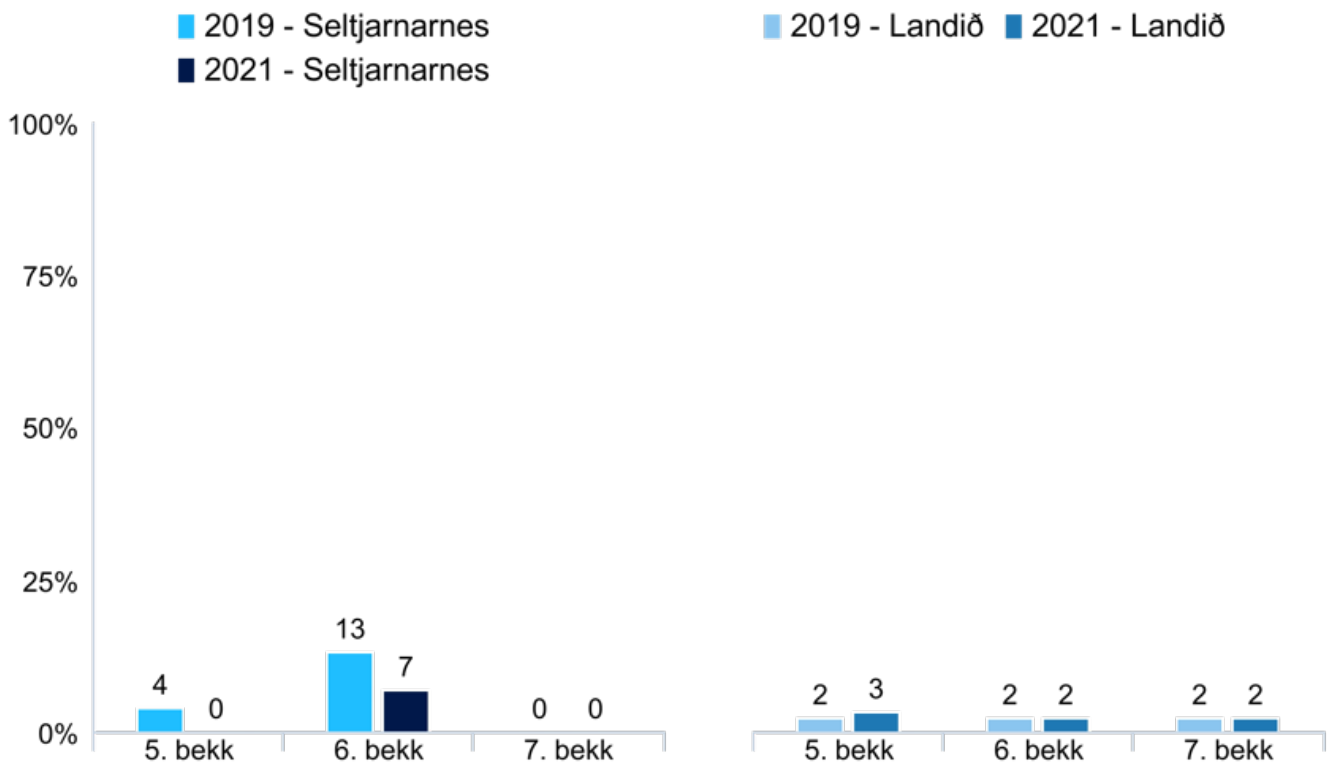
Mynd 4. Hlutfall stelpna í 5., 6. og 7. bekk sem segjast oft eða næstum alltaf vera með foreldrum sínum um helgar, árin 2019 og 2021.



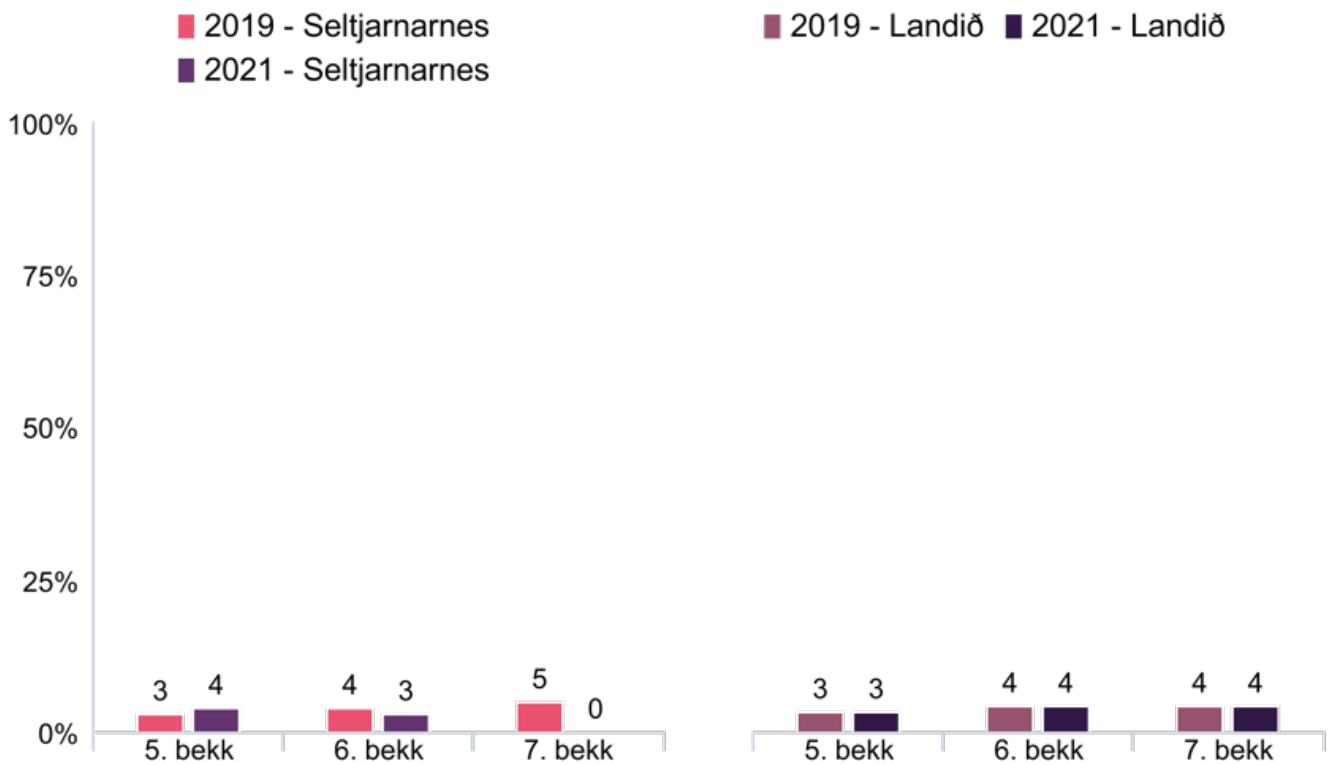
Mynd 5. Hlutfall stráka í 5., 6. og 7. bekk sem segja það auðvelt eða mjög auðvelt að fá umhyggju og hlýju frá foreldrum sínum, árin 2019 og 2021.



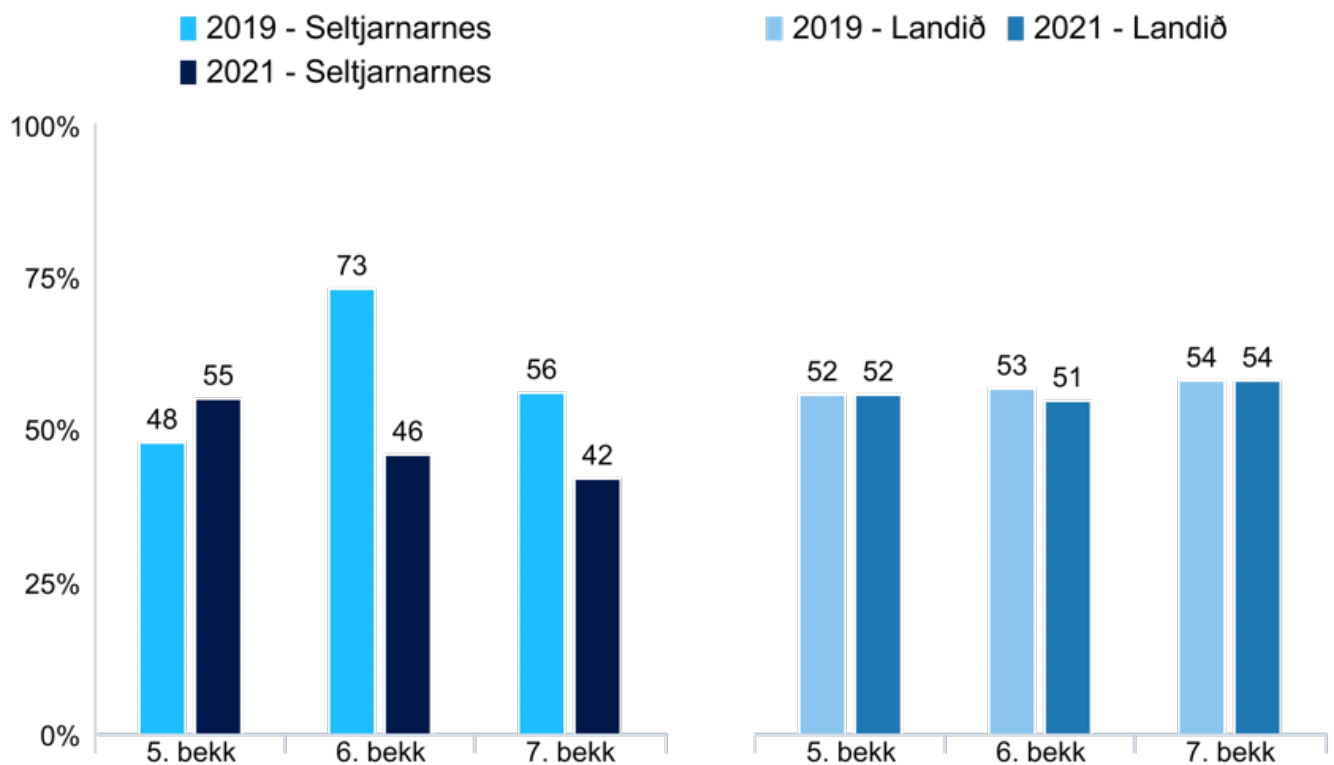
Mynd 6. Hlutfall stelpna í 5., 6. og 7. bekk sem segja það auðvelt eða mjög auðvelt að fá umhyggju og hlýju frá foreldrum sínum, árin 2019 og 2021.



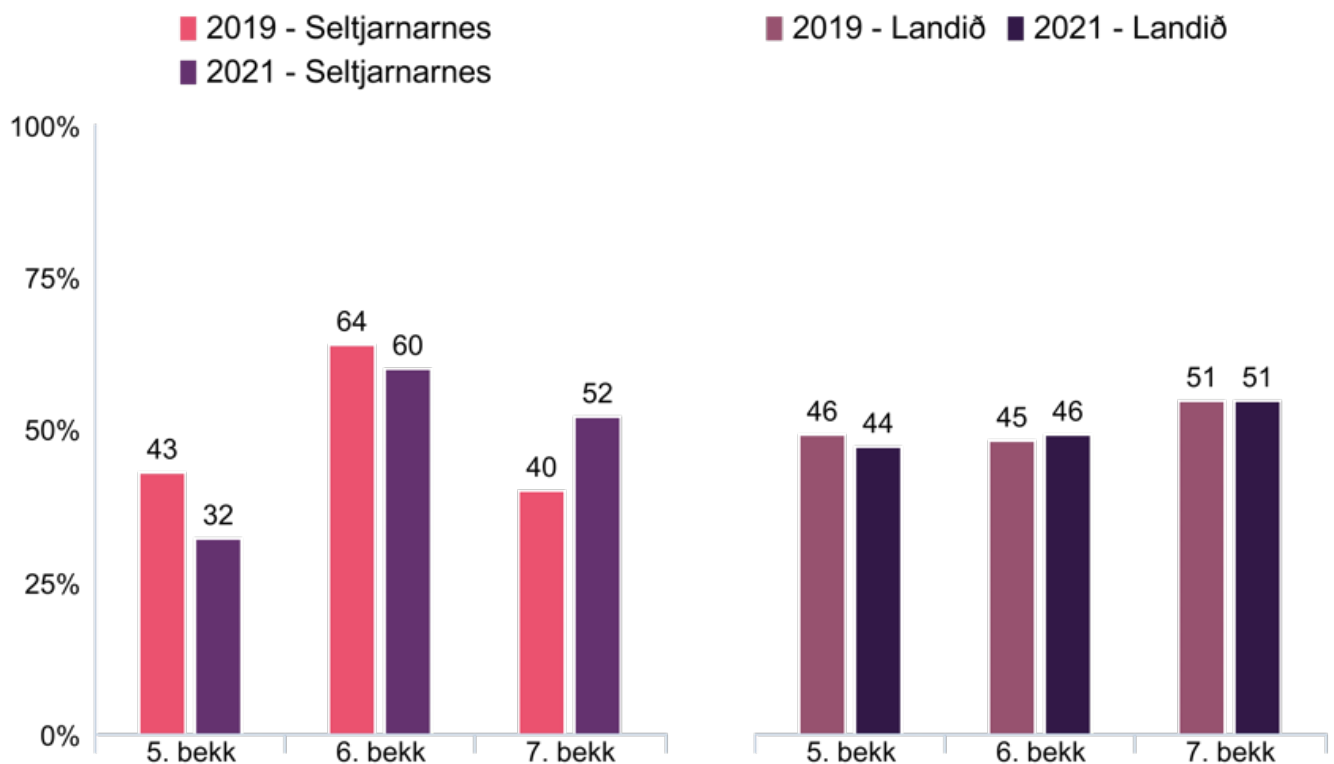
Mynd 7. Hlutfall stráka í 5., 6. og 7. bekk sem segja að þeim líði oftast mjög eða frekar illa heima, árin 2019 og 2021.



Mynd 8. Hlutfall stelpna í 5., 6. og 7. bekk sem segja að þeim líði oftast mjög eða frekar illa heima, árin 2019 og 2021.

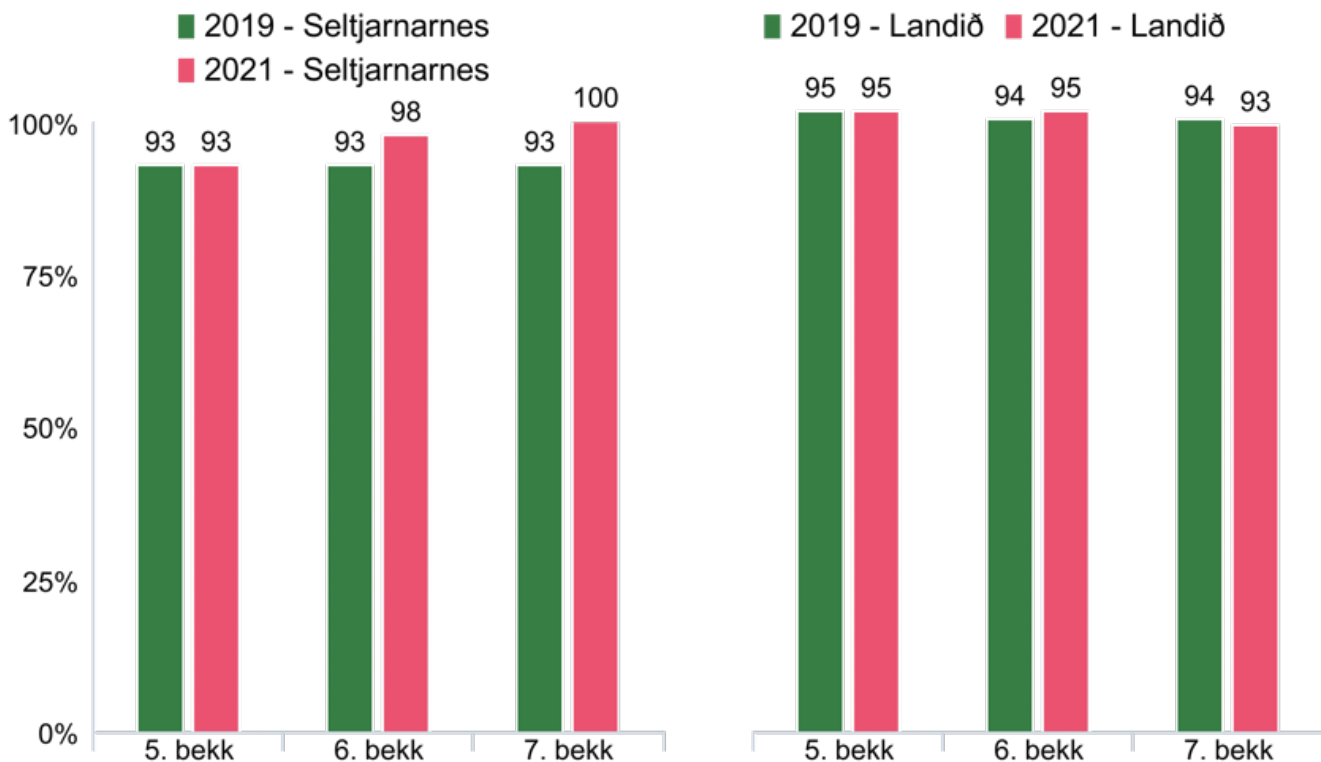


Mynd 9. Hlutfall stráka í 5., 6. og 7. bekk sem segjast stundum eða oft vera einir heima eftir skóla, árin 2019 og 2021.

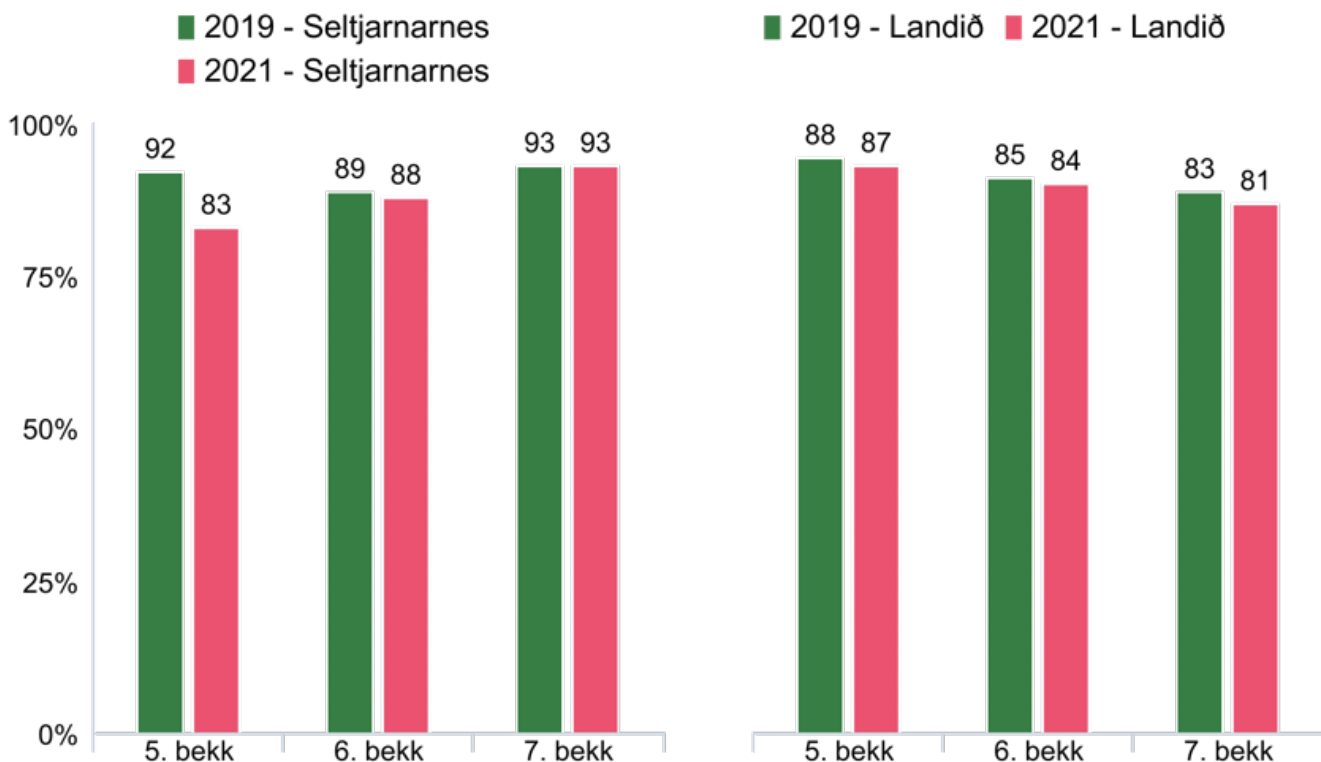


Mynd 10. Hlutfall stelpna í 5., 6. og 7. bekk sem segjast stundum eða oft vera einar heima eftir skóla, árin 2019 og 2021.

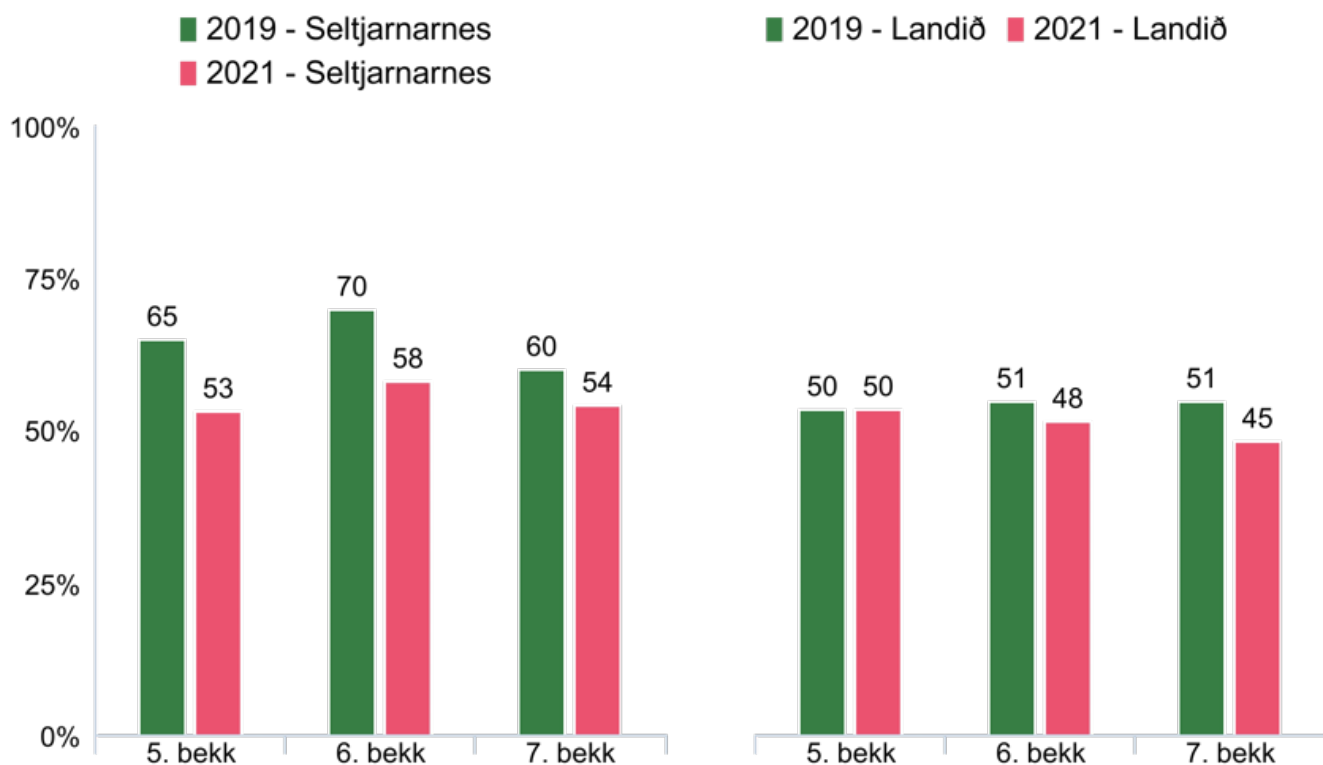
# Vinir



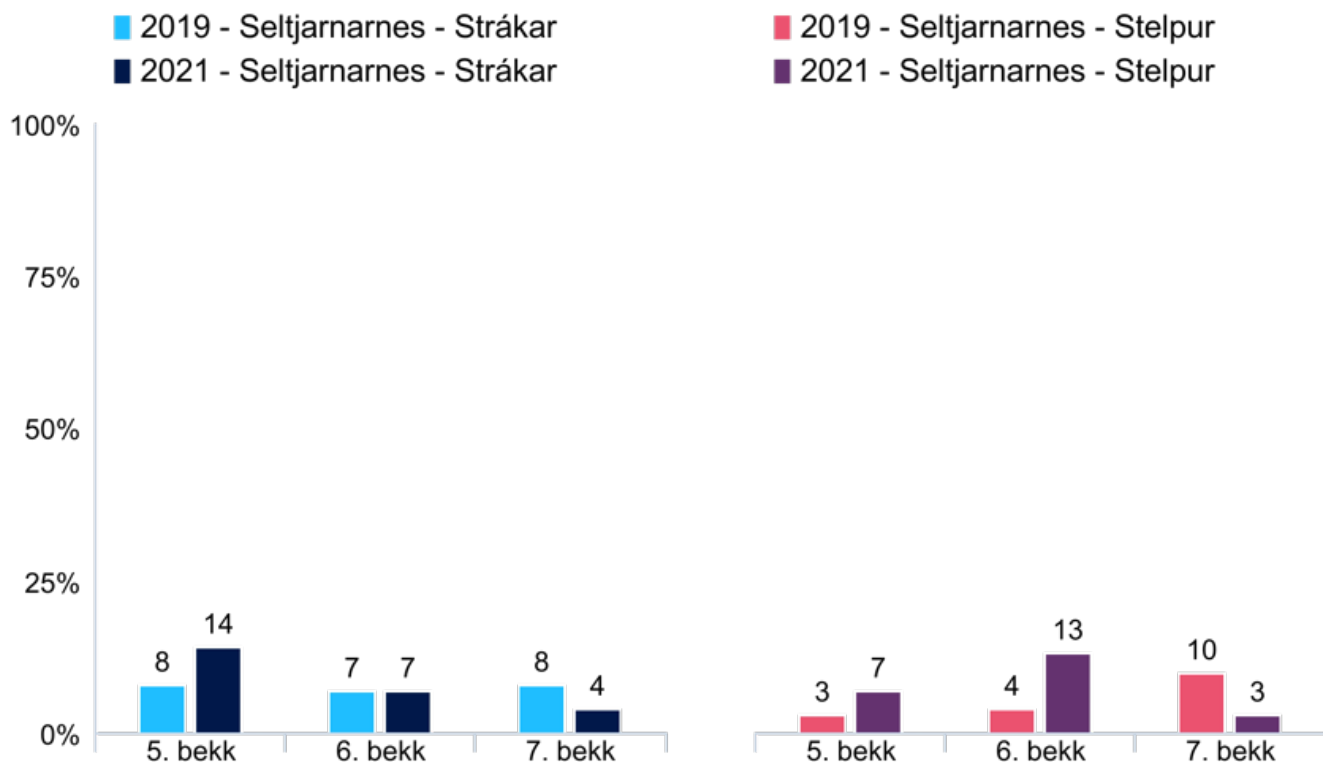
Mynd 11. Hlutfall stráka og stelpna í 5., 6. og 7. bekk sem segja það eiga frekar eða mjög vel við um sig að foreldrar þeirra þekki vini þeirra eða vinkonur, árin 2019 og 2021.



Mynd 12. Hlutfall stráka og stelpna í 5., 6. og 7. bekk sem segja það eiga frekar eða mjög vel við um sig að foreldrar þeirra þekki foreldra vina/vinkvenna þeirra, árin 2019 og 2021.

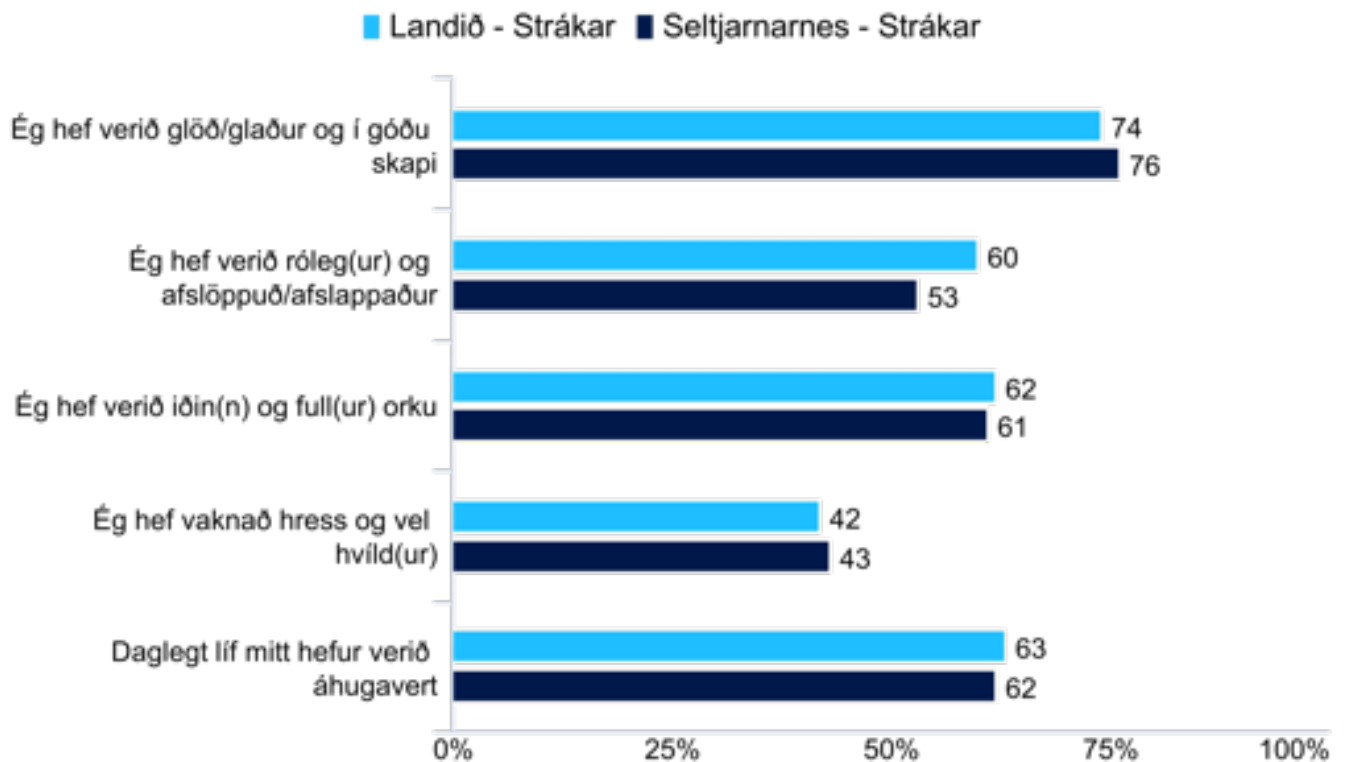


Mynd 13. Hlutfall stráka og stelpna í 5., 6. og 7. bekk sem eru oft eða nær alltaf með vinum eða vinkonum sínum eftir skóla eða um helgar, árin 2019 og 2021.

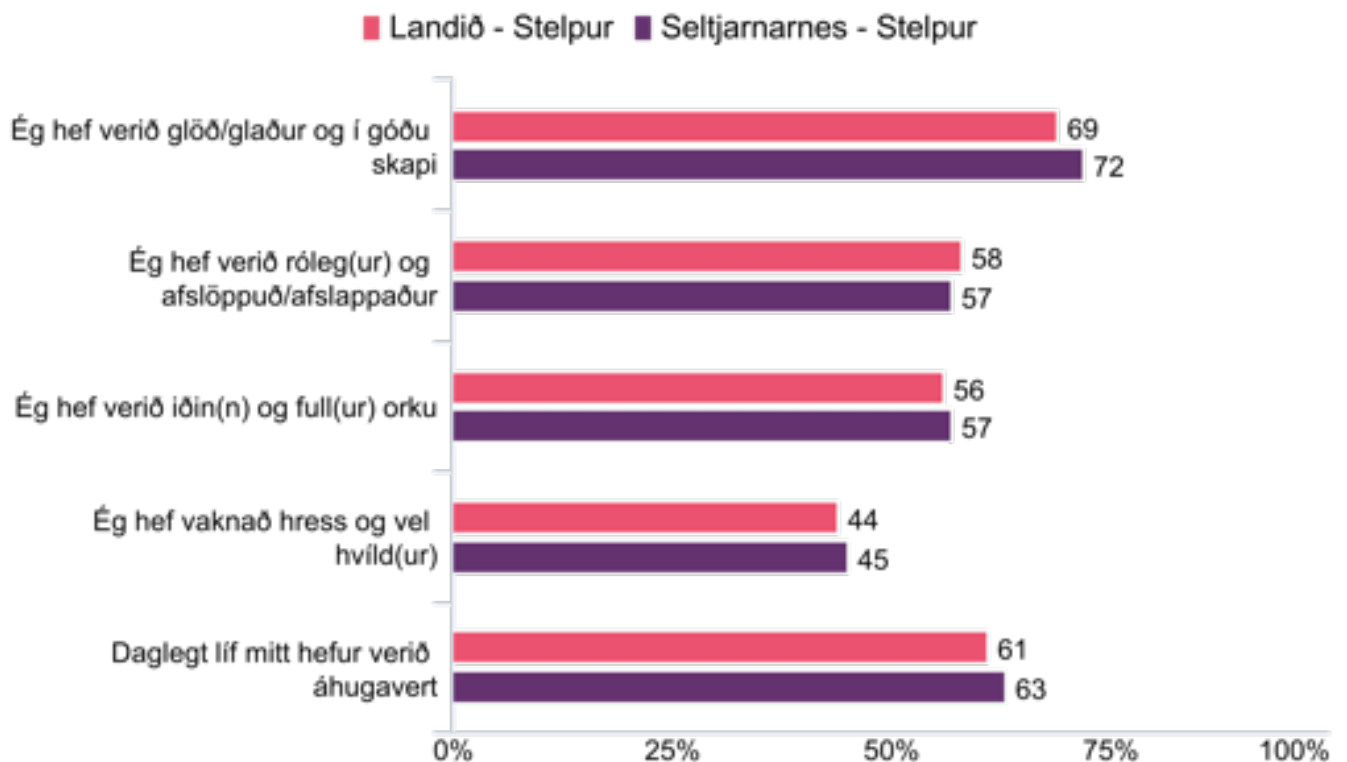


Mynd 14. Hlutfall stráka og stelpna í 5., 6. og 7. bekk sem segjast eiga enga eða fáa vini/vinkonur í skólanum, árin 2019 og 2021.

# Líðan



Mynd 15. Hlutfall stráka í 5., 6. og 7. bekk sem segja eftirfarandi fullyrðingar hafa átt við um sig alltaf eða oftast síðastliðnar tvær vikur, árin 2019 og 2021.



Mynd 16. Hlutfall stelpna í 5., 6. og 7. bekk sem segja eftirfarandi fullyrðingar hafa átt við um sig alltaf eða oftast síðastliðnar tvær vikur, árin 2019 og 2021.

Tafla 2. Hlutfall stráka í 5., 6. og 7. bekk sem segist hafa fundið fyrir eftirfarandi einkennum vanlíðanar stundum eða oft síðastliðna viku fyrir könnun, árið 2021.

	Seltjarnarnes			Landið		
	5. bekk	6. bekk	7. bekk	5. bekk	6. bekk	7. bekk
Þú varst leið/ur eða hafðir lítinn áhuga á að gera hluti	32.1%	21.4%	16.7%	20.3%	19.7%	21.6%
Þú hafðir litla matarlyst	21.4%	25.0%	20.8%	23.4%	21.9%	19.9%
Þér fannst þú einmana	21.4%	25.9%	0.0%	15.7%	15.1%	13.5%
Þú grést auðveldlega eða langaði til að gráta	25.0%	10.7%	8.7%	13.2%	12.6%	10.8%
Þú áttir erfitt með að sofna eða sofa	39.3%	23.1%	16.7%	36.9%	33.8%	30.0%
Höfuðverk	32.1%	29.6%	20.8%	25.5%	24.7%	20.8%
Magaverk	25.9%	21.4%	25.0%	24.9%	22.1%	17.7%

Tafla 3. Hlutfall stelpna í 5., 6. og 7. bekk sem segist hafa fundið fyrir eftirfarandi einkennum vanlíðanar stundum eða oft síðastliðna viku fyrir könnun, árið 2021.

	Seltjarnarnes			Landið		
	5. bekk	6. bekk	7. bekk	5. bekk	6. bekk	7. bekk
Þú varst leið/ur eða hafðir lítinn áhuga á að gera hluti	29.6%	33.3%	12.1%	23.3%	27.0%	35.6%
Þú hafðir litla matarlyst	19.2%	36.7%	15.2%	23.4%	25.0%	31.9%
Þér fannst þú einmana	25.9%	33.3%	12.1%	21.2%	21.8%	27.6%
Þú grést auðveldlega eða langaði til að gráta	25.9%	50.0%	6.1%	27.4%	31.7%	40.3%
Þú áttir erfitt með að sofna eða sofa	48.1%	26.7%	30.3%	38.4%	41.5%	43.0%
Höfuðverk	37.0%	33.3%	21.2%	31.1%	34.2%	35.7%
Magaverk	25.9%	40.0%	21.2%	31.0%	32.6%	36.4%



Tafla 4. Hlutfall stráka í 5., 6. og 7. bekk sem segist hafa oft eða mjög oft fengið reiðiköst sem þeir gátu ekki stjórnað, öskrað eða hent hlutum, langað til að brjóta eða skemma hluti og gert eitthvað bara af því að þeir voru reiðir síðastliðna viku fyrir könnun, árið 2021.

	Seltjarnarnes			Landið		
	5. bekk	6. bekk	7. bekk	5. bekk	6. bekk	7. bekk
Reiðiköst sem þú gast ekki stjórnað	7.4%	10.7%	16.7%	7.5%	6.1%	5.4%
Öskrað eða hent hlutum	17.9%	7.1%	0.0%	5.8%	5.4%	5.7%
Langað til að brjóta eða skemma hluti	0.0%	10.7%	20.8%	7.1%	9.2%	10.9%
Gerðir þú eitthvað bara af því þú varst svo reið/reiður	3.6%	3.6%	12.5%	4.7%	4.3%	4.8%

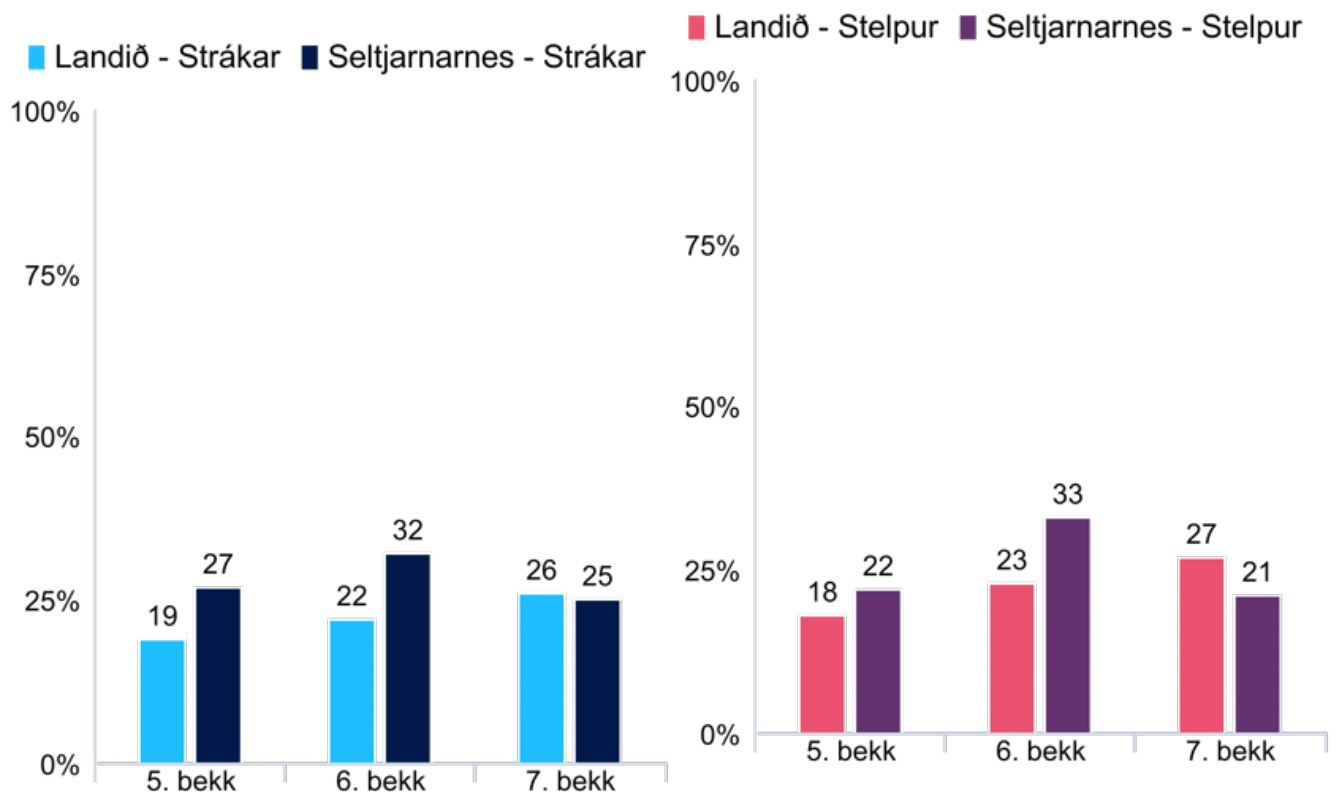
Tafla 5. Hlutfall stelpna í 5., 6. og 7. bekk sem segist hafa oft eða mjög oft fengið reiðiköst sem þær gátu ekki stjórnað, öskrað eða hent hlutum, langað til að brjóta eða skemma hluti og gert eitthvað bara af því að þær voru reiðar síðastliðna viku fyrir könnun, árið 2021.

	Seltjarnarnes			Landið		
	5. bekk	6. bekk	7. bekk	5. bekk	6. bekk	7. bekk
Reiðiköst sem þú gast ekki stjórnað	11.1%	23.3%	0.0%	8.1%	7.8%	8.7%
Öskrað eða hent hlutum	0.0%	6.7%	0.0%	3.2%	3.9%	4.3%
Langað til að brjóta eða skemma hluti	10.7%	20.0%	6.1%	4.7%	7.6%	12.4%
Gerðir þú eitthvað bara af því þú varst svo reið/reiður	7.1%	16.7%	0.0%	3.8%	3.9%	6.5%

# Stríðni

Tafla 6. Hlutfall stráka og stelpna í 5., 6. og 7. bekk sem segja það hafa stundum eða oft gerst í vetur að þeir hafi verið með hóp að stríða einum krakka, meiða einn krakka, ráðast á annan hóp og skilja einn krakka eftir útundan, árið 2021.

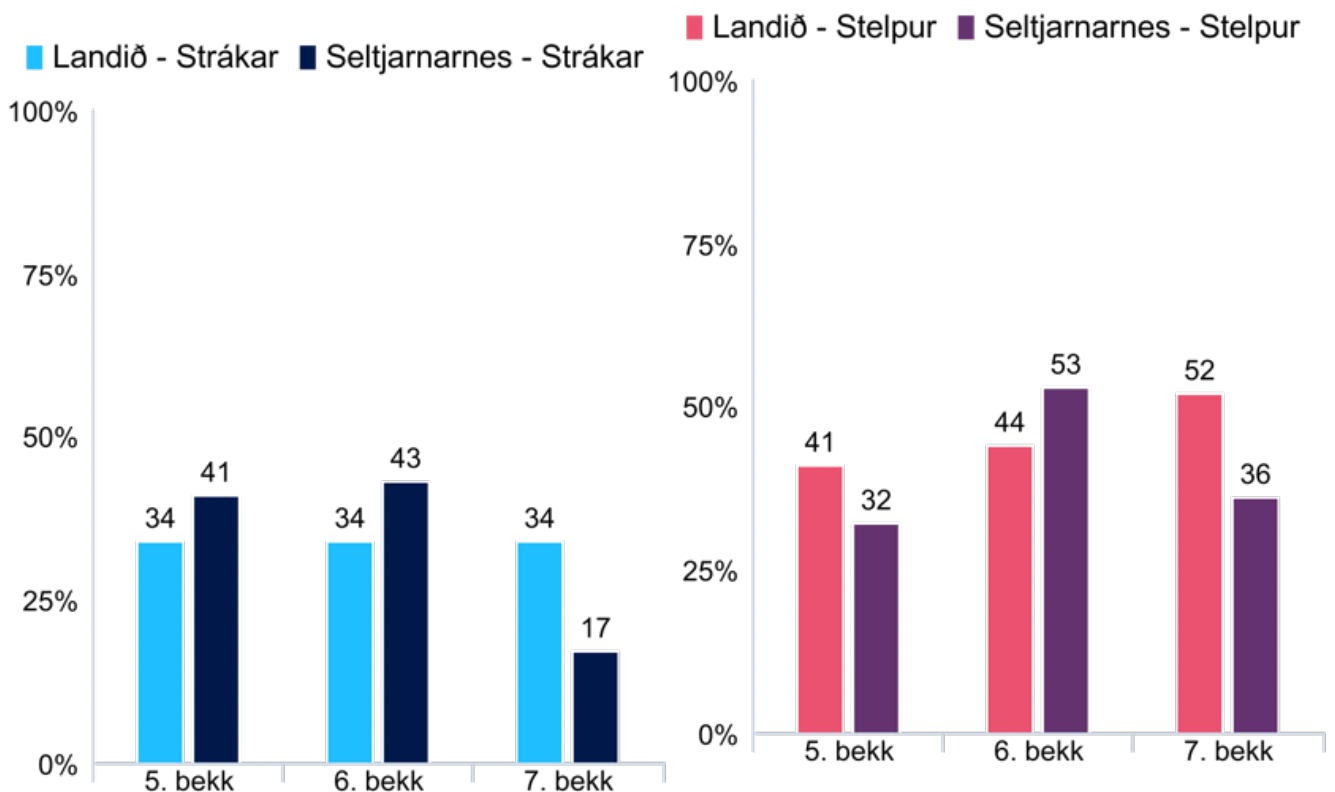
	5. bekk	6. bekk	7. bekk
	Strákar	Strákar	Strákar
Þú varst með nokkrum krökkum að stríða einum krakka	3.8%	0.0%	4.2%
Þú varst með nokkrum krökkum að meiða einn krakka	4.0%	0.0%	4.2%
Þú varst með nokkrum krökkum sem réðust á annan hóp	3.8%	0.0%	4.2%
Þú varst með nokkrum krökkum sem skildu einn krakka útundan	11.1%	3.6%	0.0%



Mynd 17. Hlutfall stráka og stelpna í 5., 6. og 7. bekk sem hafa sent ljót eða særandi skilaboð til einstaklings eða hóps í gegnum síma eða netið, árið 2021.

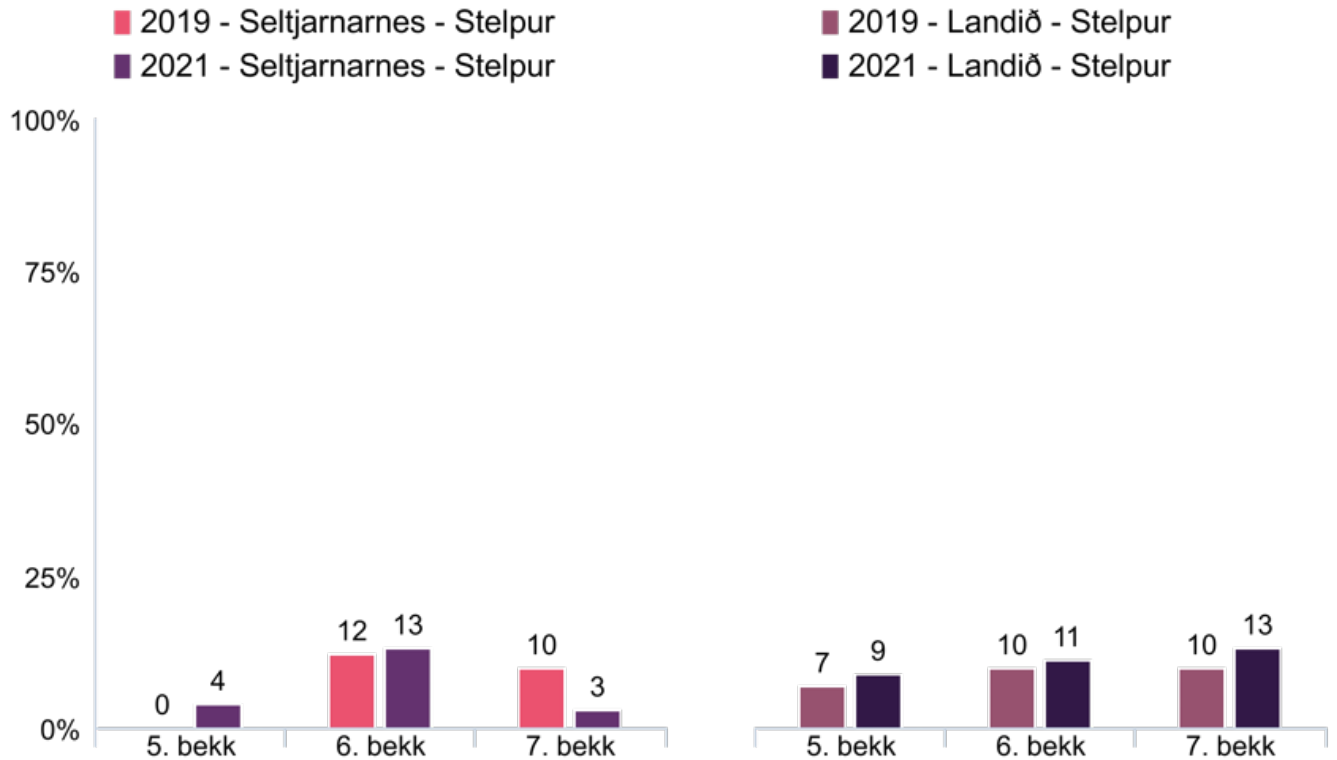
Tafla 7. Hlutfall nemenda í 5., 6. og 7. bekk sem segja það hafa stundum eða oft gerst í vetur að nokkrir krakkar stríddu þeim einum, nokkrir krakkar réðust á þau ein og meiddu, nokkrir krakkar réðust á hóp sem þau voru með, þau voru skilin útundan, árið 2021.

	5. bekk		6. bekk		7. bekk	
	Strákar	Stelpur	Strákar	Stelpur	Strákar	Stelpur
Nokkrir krakkar stríddu þér einni/einum	7.4%	0.0%	7.4%	3.3%	4.2%	3.0%
Nokkrir krakkar réðust á þig eina/einn og meiddu þig	7.7%	0.0%	3.6%	0.0%	0.0%	0.0%
Nokkrir krakkar réðust á hóp sem þú varst með	4.0%	0.0%	0.0%	3.3%	4.2%	0.0%
Þú varst skilin/n útundan	3.8%	14.8%	17.9%	23.3%	0.0%	6.1%

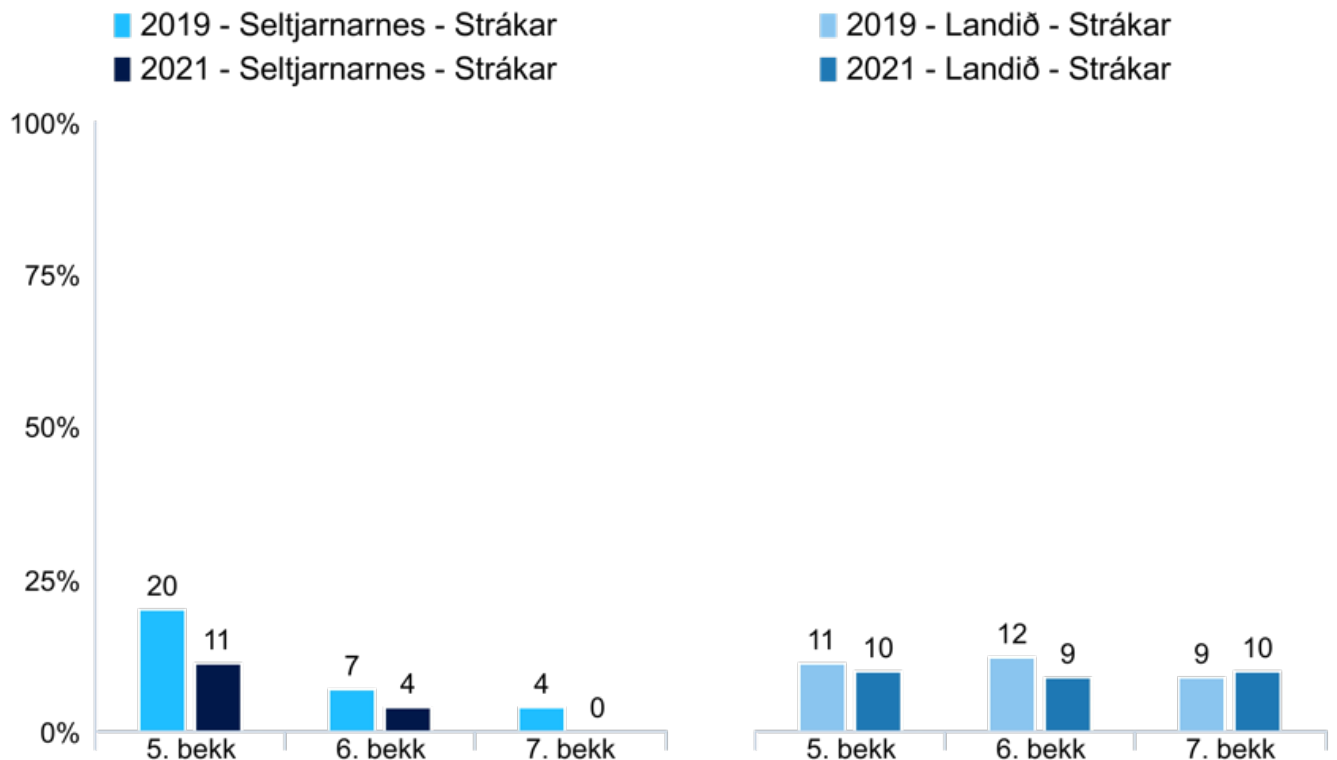


Mynd 18. Hlutfall stráka og stelpna í 5., 6. og 7. bekk sem hafa fengið send ljót eða særandi skilaboð frá einstaklingi eða hópi í gegnum síma eða netið, árið 2021.

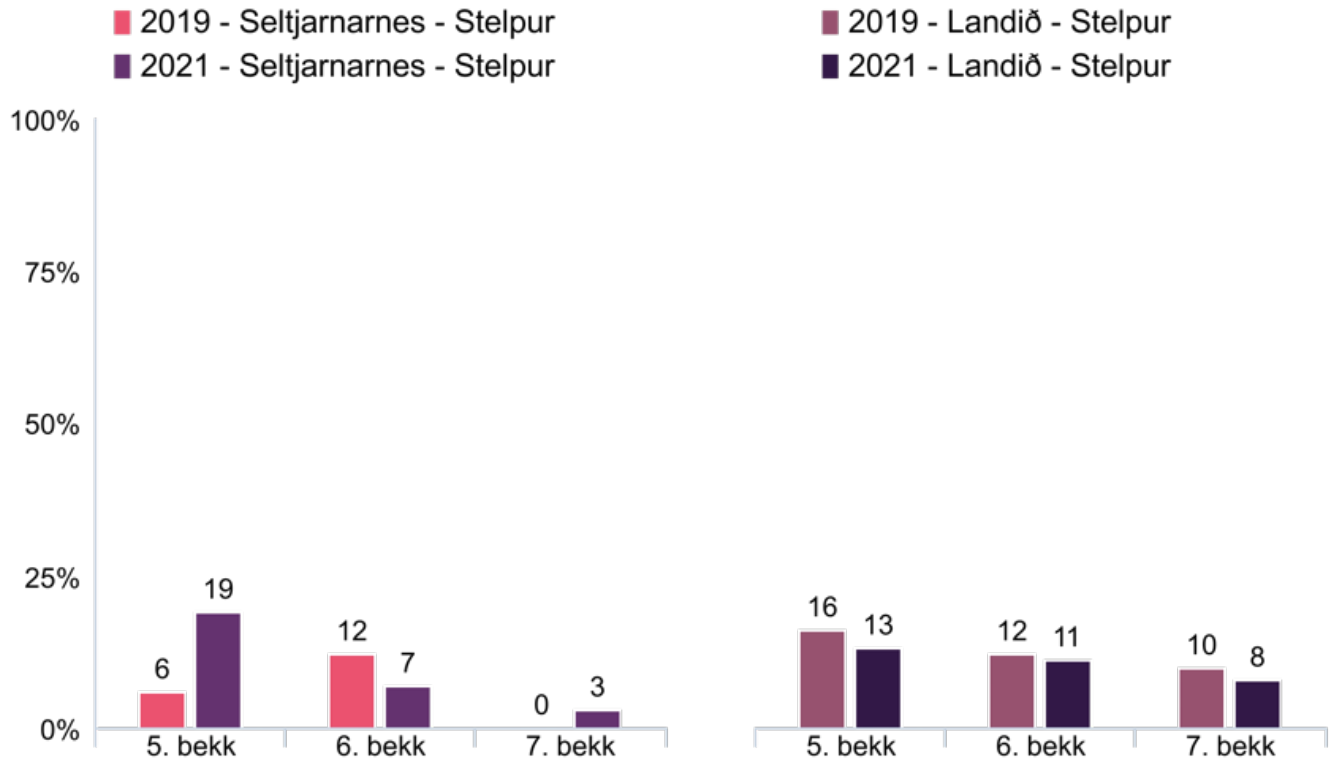
# Nám og skóli



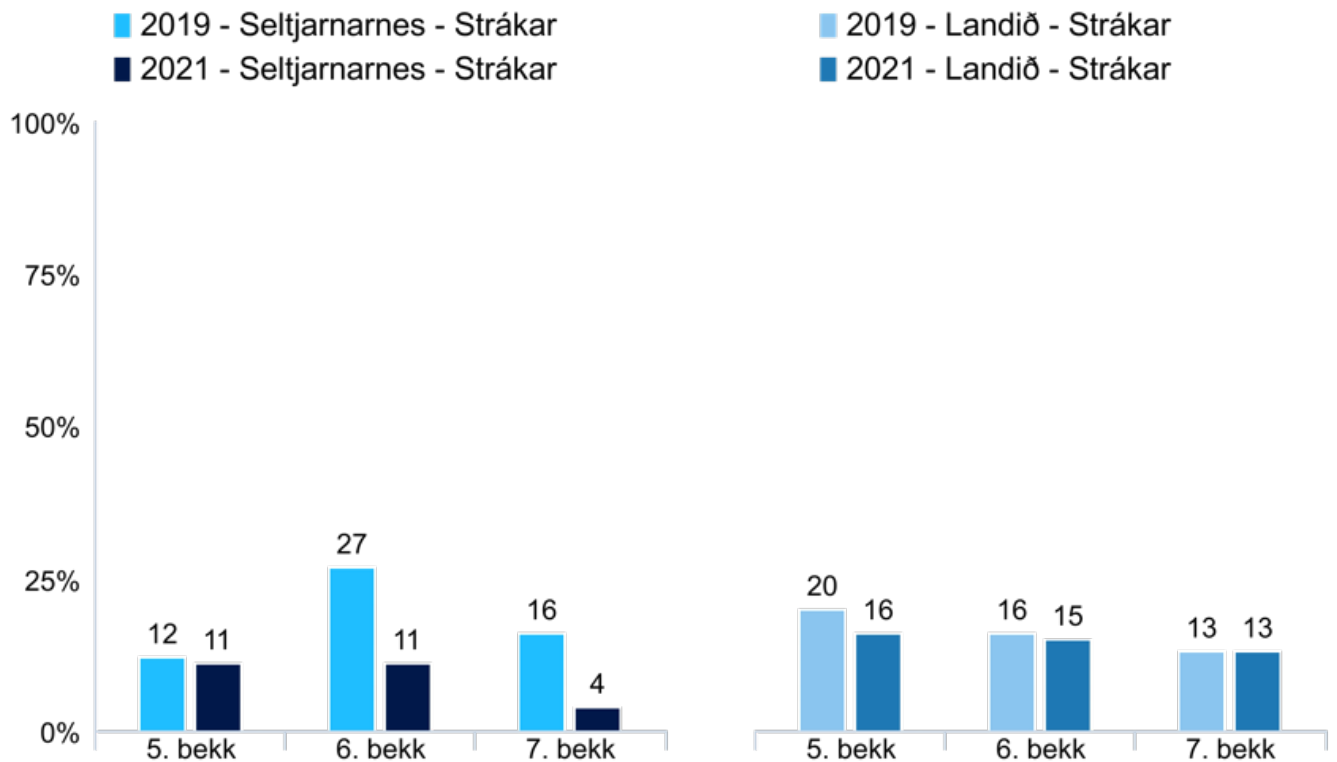
Mynd 19. Hlutfall stelpna í 5., 6. og 7. bekk sem finnast námið vera of erfitt oft eða alltaf, árin 2019 og 2021.



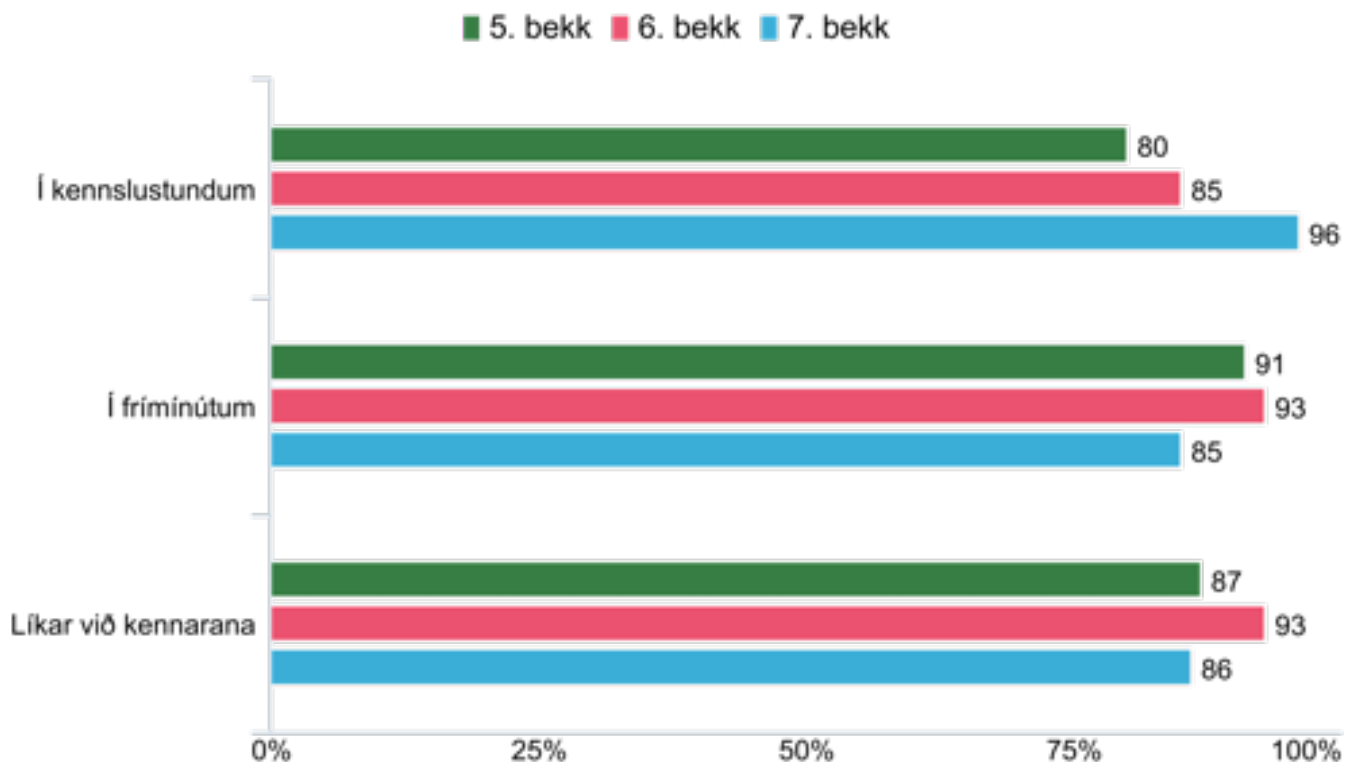
Mynd 20. Hlutfall stráka í 5., 6. og 7. bekk sem finnast námið vera of erfitt oft eða alltaf, árin 2019 og 2021.



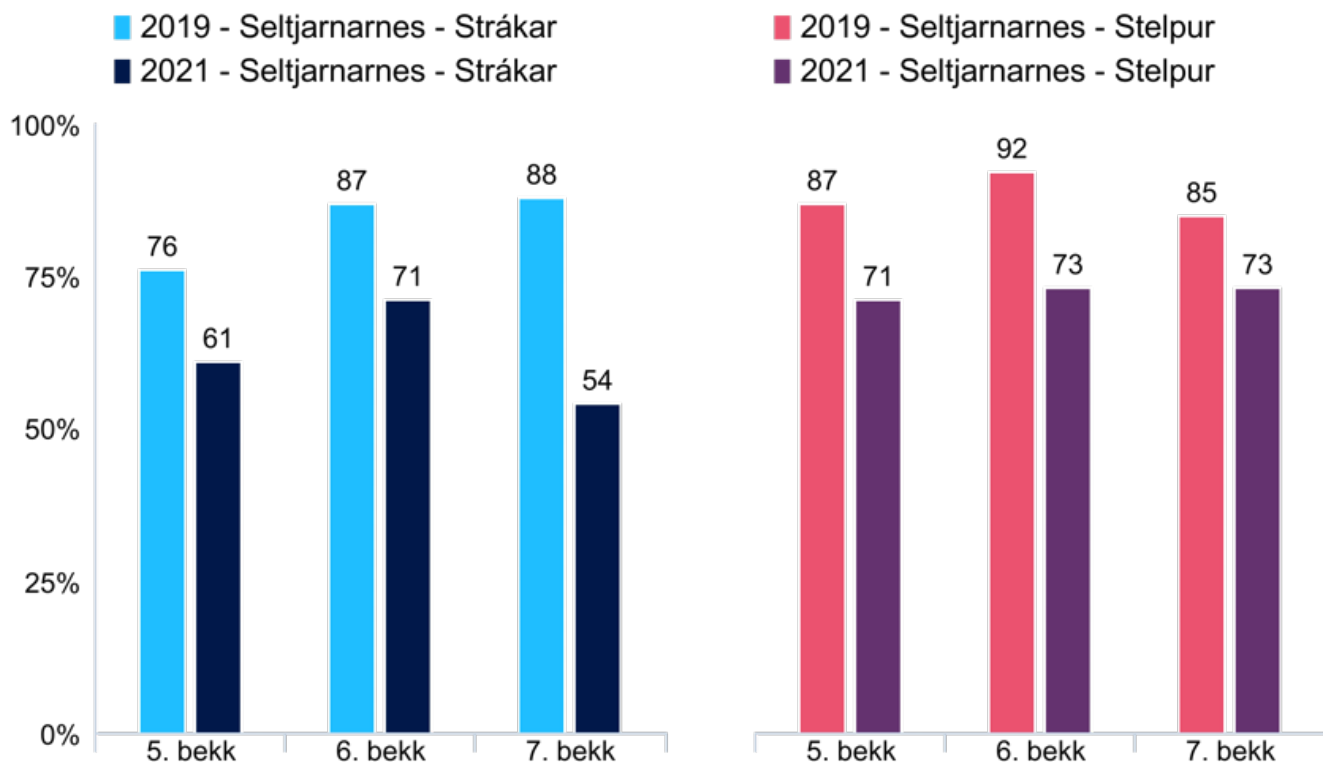
Mynd 21. Hlutfall stelpna í 5., 6. og 7. bekk sem finnst námið vera of létt oft eða alltaf, árin 2019 og 2021.



Mynd 22. Hlutfall stráka í 5., 6. og 7. bekk sem finnst námið vera of létt oft eða alltaf, árin 2019 og 2021.

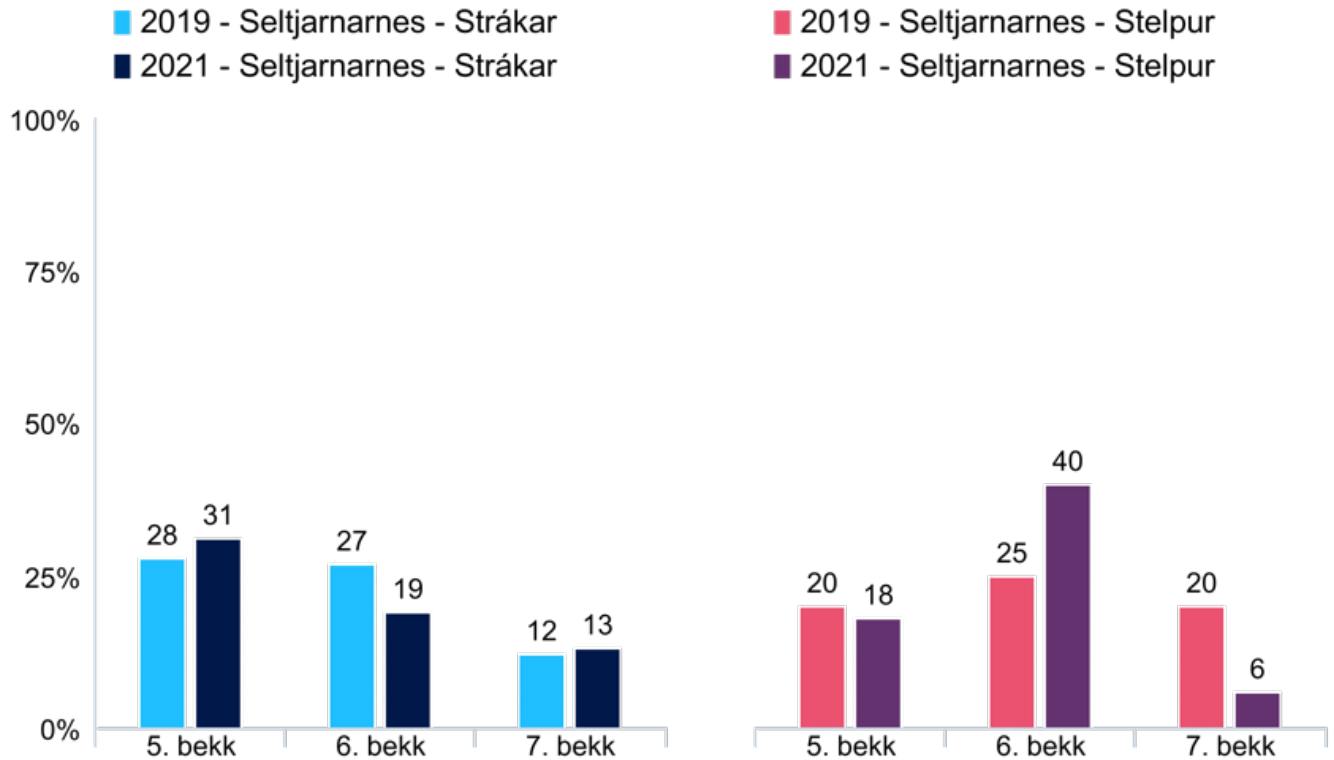


Mynd 23. Hlutfall nemenda í 5., 6. og 7. bekk sem líður oftast mjög eða frekar vel í kennslustund, frímínútum og líkar mjög eða frekar vel við kennarana í skólanum, árið 2021.

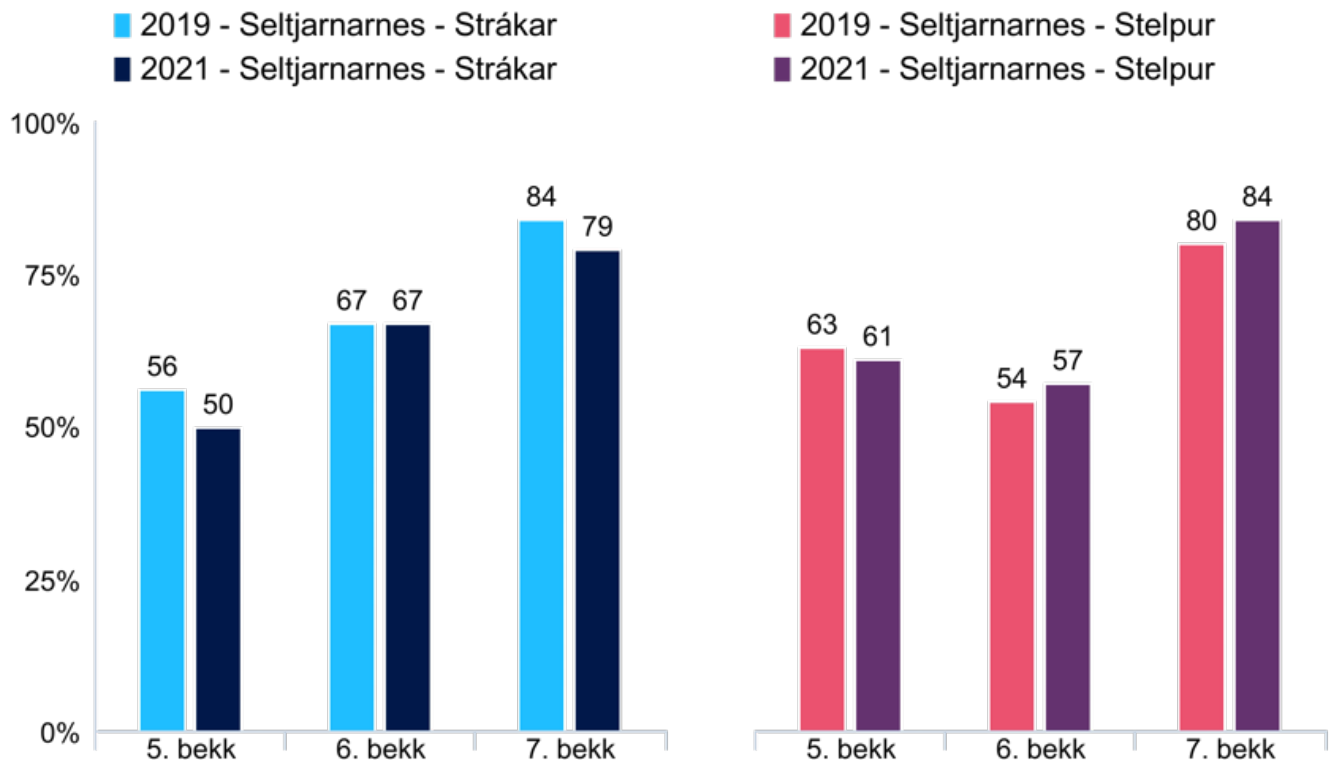


Mynd 24. Hlutfall stráka og stelpna í 5., 6. og 7. bekk sem er stundum eða oft hrósað af kennurunum í skólanum, árin 2019 og 2021.

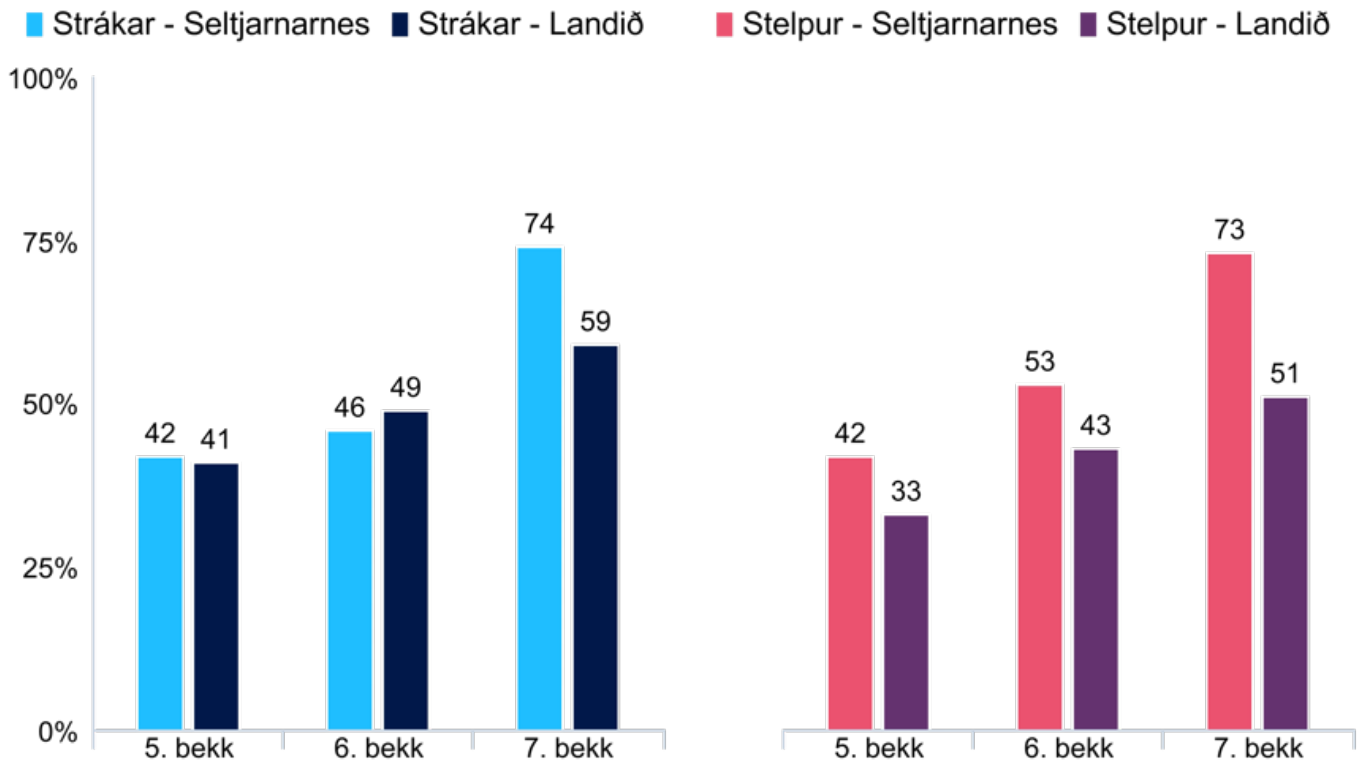
# Íþróttir og hreyfing



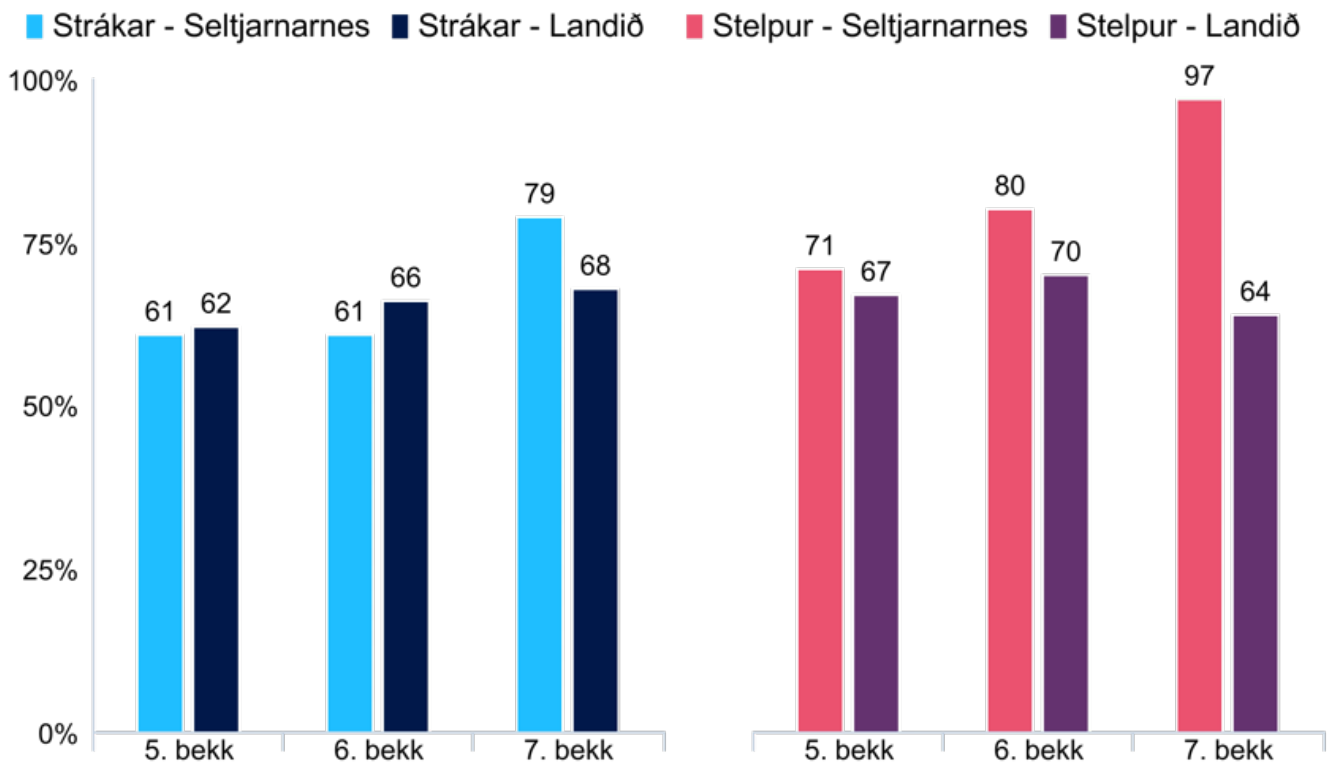
Mynd 25. Hlutfall stráka og stelpna í 5., 6. og 7. bekk sem æfa íþróttir (æfa eða keppa) með íþróttafélagi einu sinni til þrisvar sinnum í viku, árin 2019 og 2021.



Mynd 26. Hlutfall stráka og stelpna í 5., 6. og 7. bekk sem æfa íþróttir (æfa eða keppa) með íþróttafélagi fjórum sinnum í viku eða oftar, árin 2019 og 2021.

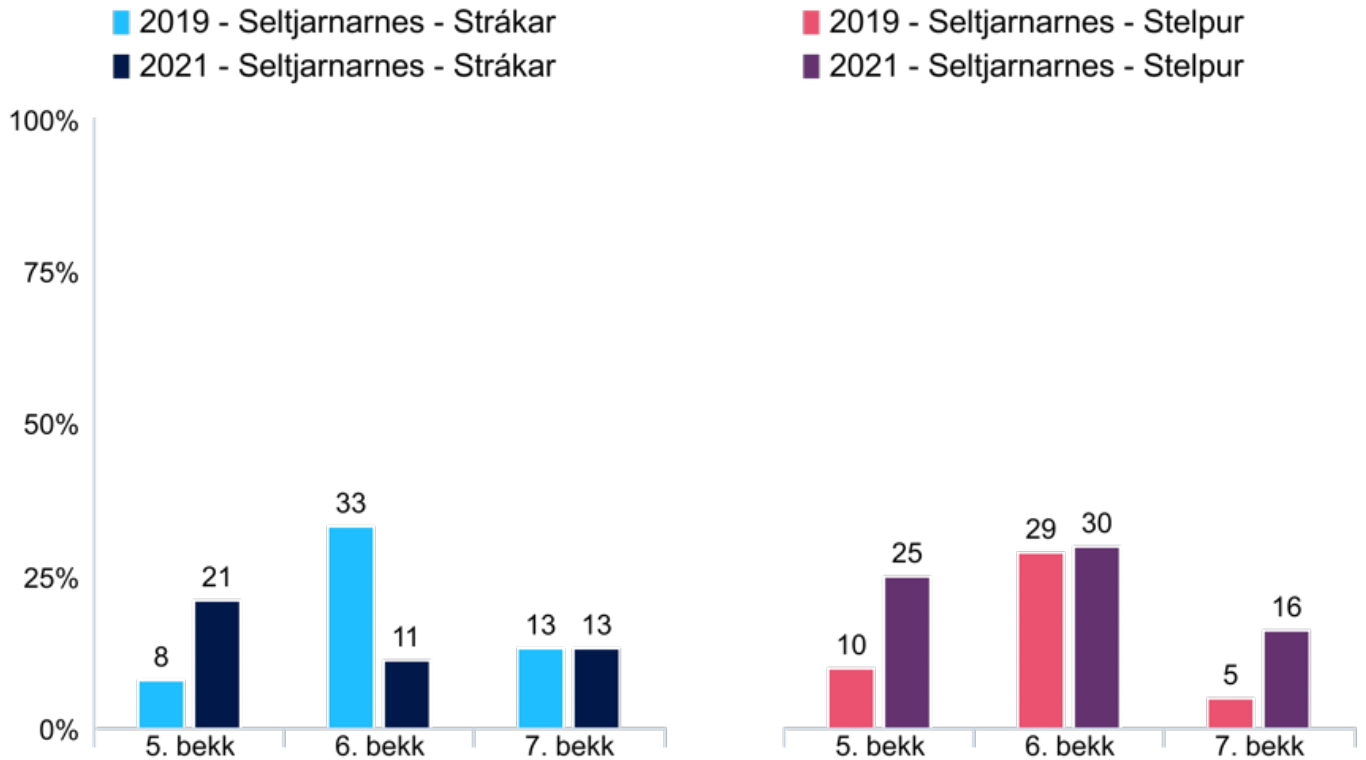


Mynd 27. Hlutfall stráka og stelpna í 5., 6. og 7. bekk sem segjast reyna á sig líkamlega þannig að þau verði móð eða svitni fjórum sinnum í viku eða oftar, árið 2021.

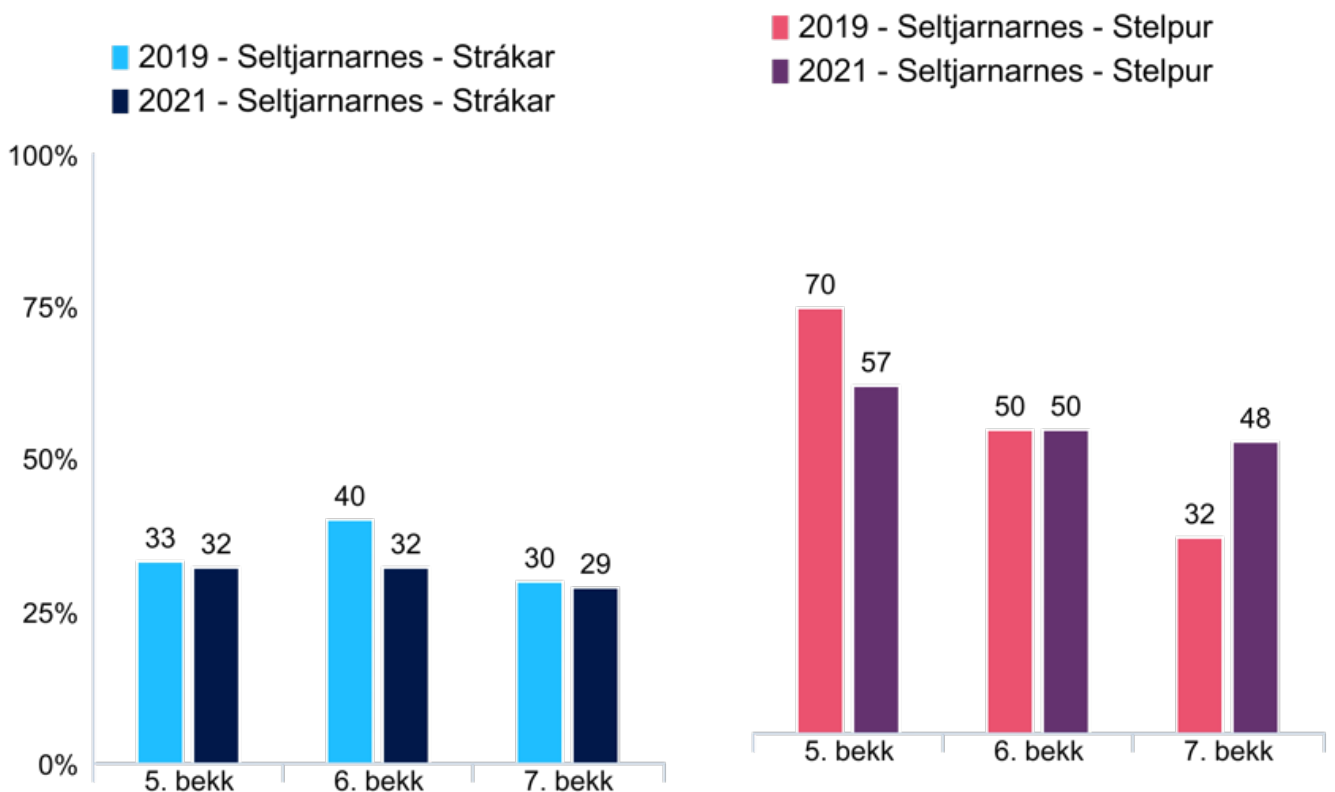


Mynd 28. Hlutfall stráka og stelpna í 5., 6. og 7. bekk sem er stundum eða oft hrósað af öðrum fullorðnum (t.d. í íþróttum, félagsmiðstöð eða frístundastarfi), árið 2021.



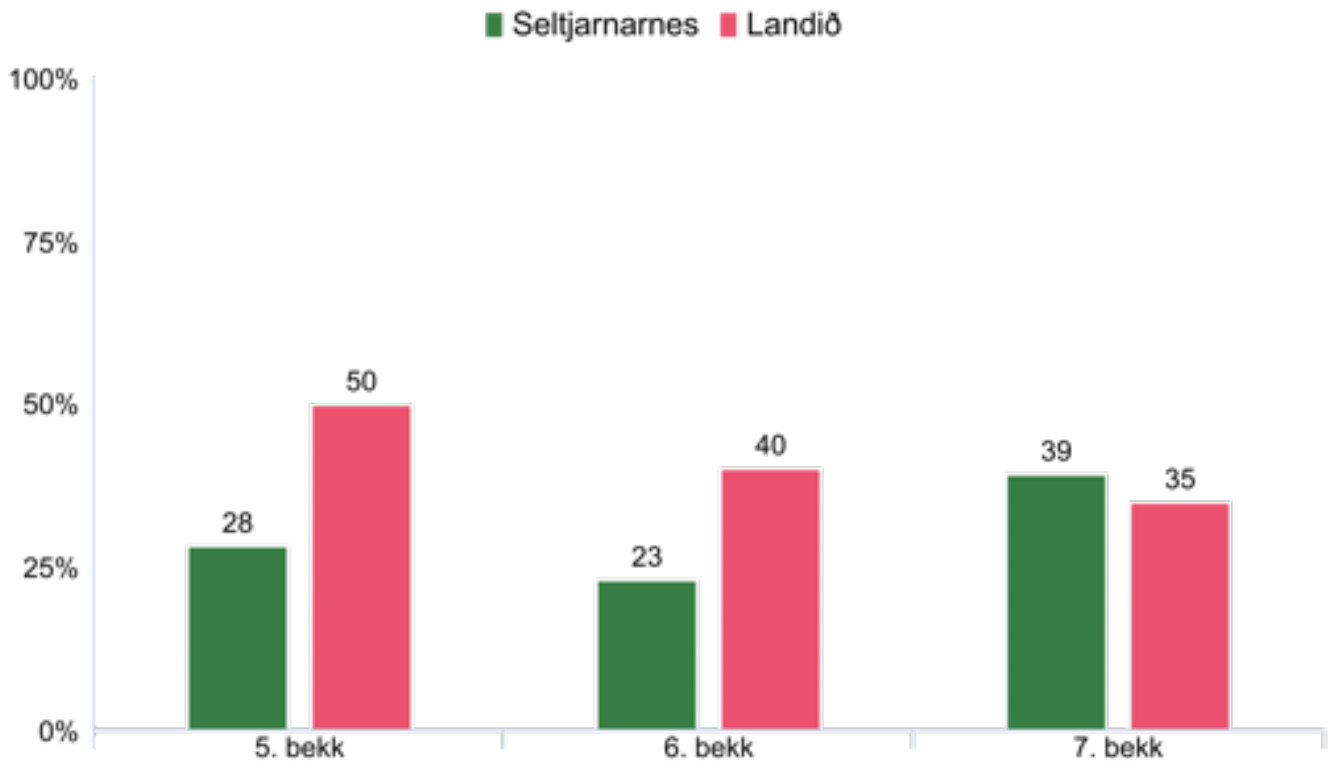


Mynd 29. Hlutfall stráka og stelpna í 5., 6. og 7. bekk sem tekur þátt í félags- og tómstundastarfi (t.d. námskeiðum, myndlist, skák, ljósmyndun eða leiklist) einu sinni í viku eða oftar, árin 2019 og 2021.



Mynd 30. Hlutfall stráka og stelpna í 5., 6. og 7. bekk sem stundar tónlistarnám eða söngnám einu sinni í viku eða oftar, árin 2019 og 2021.

# Fritími



Mynd 31. Hlutfall stráka og stelpna í 5., 6. og 7. bekk sem segjast mæta í félagsmiðstöð, árið 2021.

Tafla 8. Hlutfall nemenda í 5., 6. og 7. bekk sem gefa eftirfarandi ástæður fyrir því að þau mæta ekki í félagsmiðstöð, árið 2021. Nemendur gátu valið fleiri en einn valmöguleika.

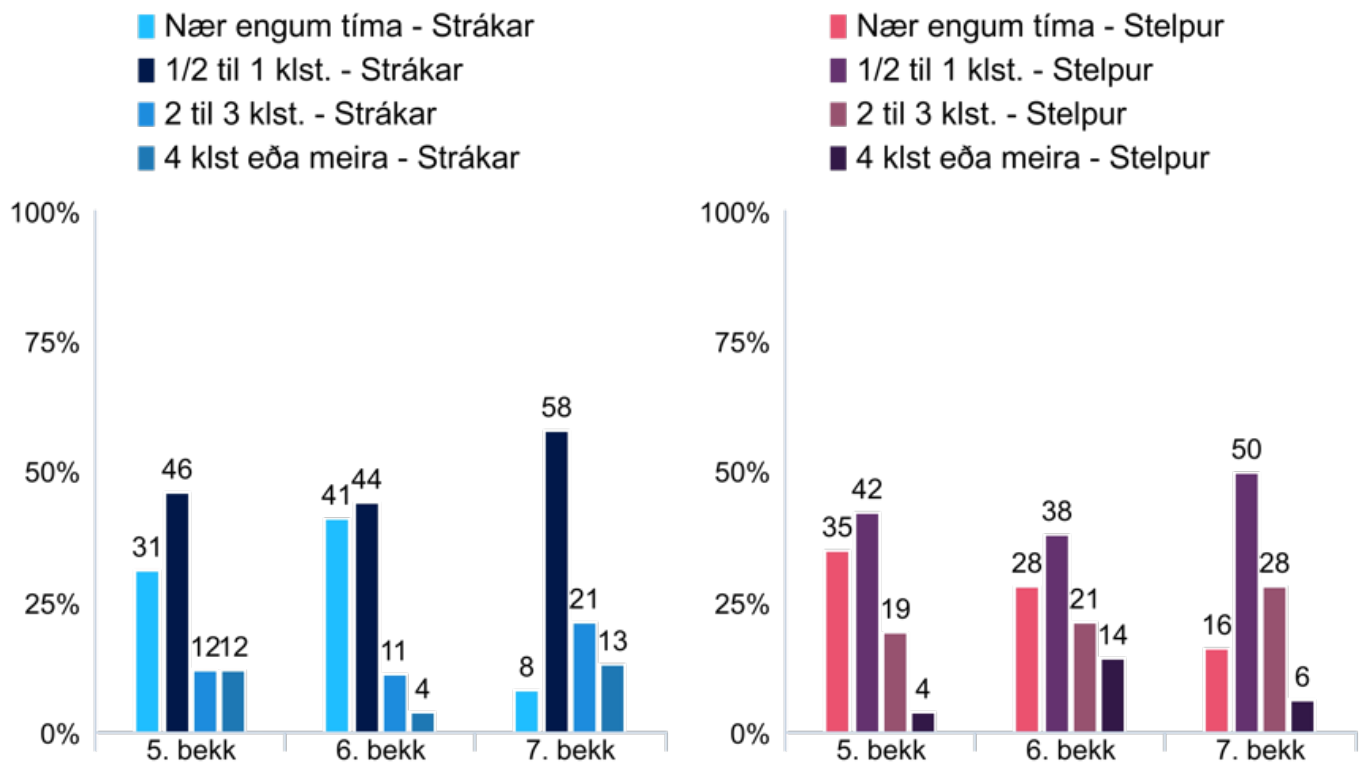
	Seltjarnarnes			Landið		
	5. bekk	6. bekk	7. bekk	5. bekk	6. bekk	7. bekk
Ég er upptekin(n) við annað	49.1%	49.2%	47.4%	47.3%	50.8%	54.6%
Mig langar ekki til þess að mæta	31.6%	40.7%	38.6%	31.0%	33.8%	36.1%
Vinir mínir mæta ekki í félagsmiðstöð	28.1%	28.8%	17.5%	14.2%	19.0%	21.1%
Mér líður illa í félagsmiðstöðinni	10.5%	1.7%	0.0%	6.4%	5.1%	5.0%
Það er ekki félagsmiðstöð í mínum skóla / mínu hverfi	3.5%	6.8%	1.8%	8.1%	6.8%	6.5%
Af öðrum ástæðum	21.1%	23.7%	7.0%	25.1%	21.5%	18.4%

Tafla 9. Hlutfall nemenda í 5., 6. og 7. bekk sem mætir í félagsmiðstöð sem segir eftirfarandi eiga mjög vel eða vel um sig, árið 2021.

	Seltjarnarnes			Landið		
	5. bekk	6. bekk	7. bekk	5. bekk	6. bekk	7. bekk
Mér líður vel í félagsmiðstöðinni	29.5%	32.7%	52.2%	83.2%	76.7%	75.5%
Ég á auðvelt með að leita til starfsfólks í félagsmiðstöðinni	37.8%	30.6%	58.7%	77.6%	70.2%	67.7%
Starfsfólk í félagsmiðstöðinni sýnir mér áhuga	30.2%	25.0%	52.2%	76.5%	69.1%	68.7%
Ég er ánægð(ur) með starf félagsmiðstöðvarinnar	34.1%	29.2%	58.7%	81.3%	74.8%	73.3%
Ég fæ tækifæri til þess að koma hugmyndum mínum á framfæri í félagsmiðstöðinni	31.0%	29.2%	41.3%	64.1%	57.7%	56.7%
Ég fæ að framkvæma eigin hugmyndir í félagsmiðstöðinni	33.3%	20.8%	41.3%	59.9%	53.7%	54.3%
Ég er ánægð(ur) með aðbúnað og umhverfi félagsmiðstöðvarinnar (t.d. leiktæki, pláss, sófar, spil)	29.5%	29.2%	56.5%	82.0%	75.5%	72.8%

Tafla 10. Hlutfall stráka og stelpna í 5., 6. og 7. bekk sem verja 3 klukkustundum eða meira á dag á samfélagsmiðlum og að spila tölvuleiki, árin 2019 og 2021.

		2019			2021		
		5. bekk	6. bekk	7. bekk	5. bekk	6. bekk	7. bekk
Vera á samfélagsmiðlum	Strákar	5.0%	0.0%	12.5%	23.1%	11.1%	16.7%
	Stelpur	3.4%	8.0%	21.1%	11.5%	20.7%	12.5%
Spila tölvuleiki	Strákar	13.0%	13.3%	16.7%	42.9%	57.1%	41.7%
	Stelpur	3.6%	12.5%	11.1%	3.6%	10.3%	6.3%



Mynd 32. Hlutfall stráka og stelpna í 5., 6. og 7. bekk sem verja 3 klukkustundum eða meira á dag á samfélagsmiðlum og að spila tölvuleiki, árin 2019 og 2021.

Tafla 11. Tími sem strákar og stelpur í 5. bekk verja að jafnaði í að lesa annað en skólabækur á dag, árið 2021.

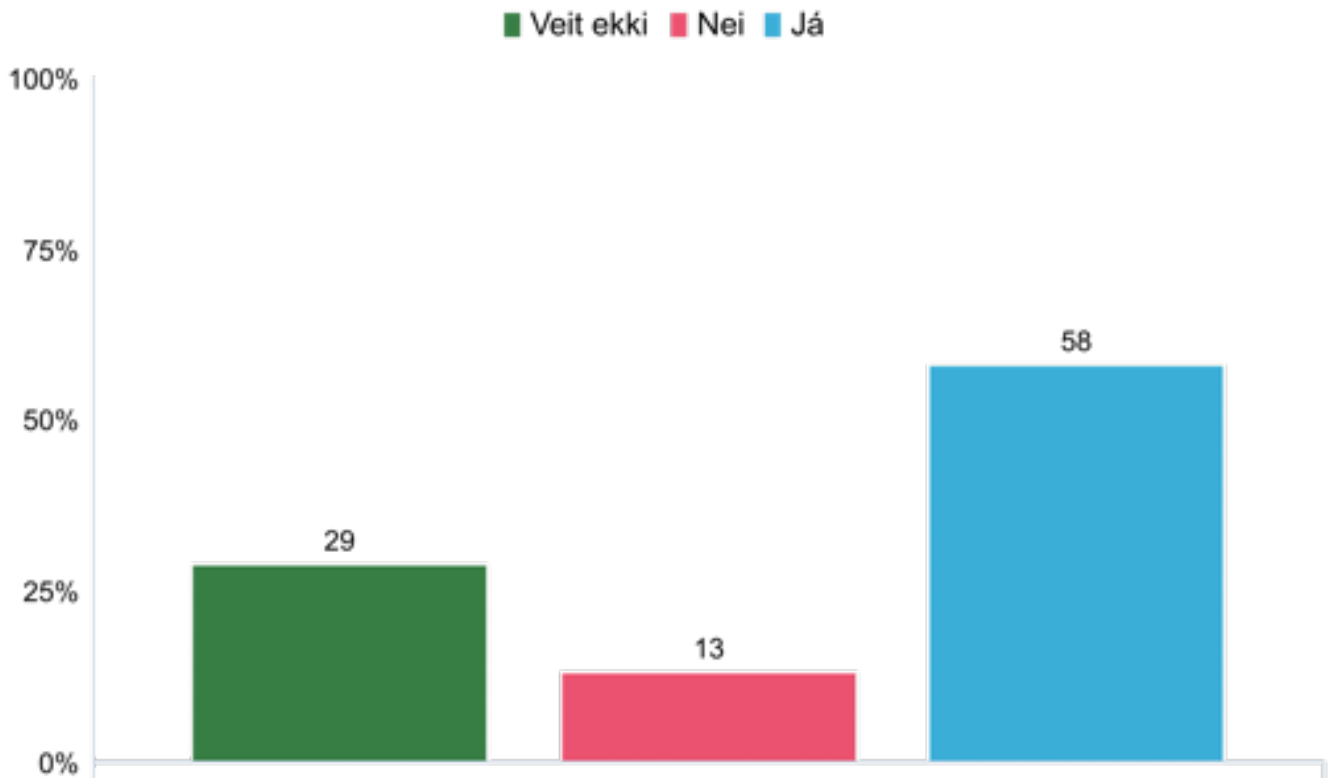
	Bækur, aðrar en skólabækur		Teiknimyndabækur eða blöð		Texta á netinu t.d. bækur, blöð, sögur	
	Strákar	Stelpur	Strákar	Stelpur	Strákar	Stelpur
Engum tíma	34.5%	25.0%	53.6%	50.0%	64.3%	54.2%
Hálfa til eina klukkustund	62.1%	67.9%	35.7%	42.3%	21.4%	33.3%
Tvær til þrjár klukkustundir	0.0%	7.1%	3.6%	7.7%	7.1%	8.3%
Fjórar klukkustundir eða meira	3.4%	0.0%	7.1%	0.0%	7.1%	4.2%

Tafla 12. Tími sem strákar og stelpur í 6. bekk verja að jafnaði í að lesa annað en skólabækur á dag, árið 2021.

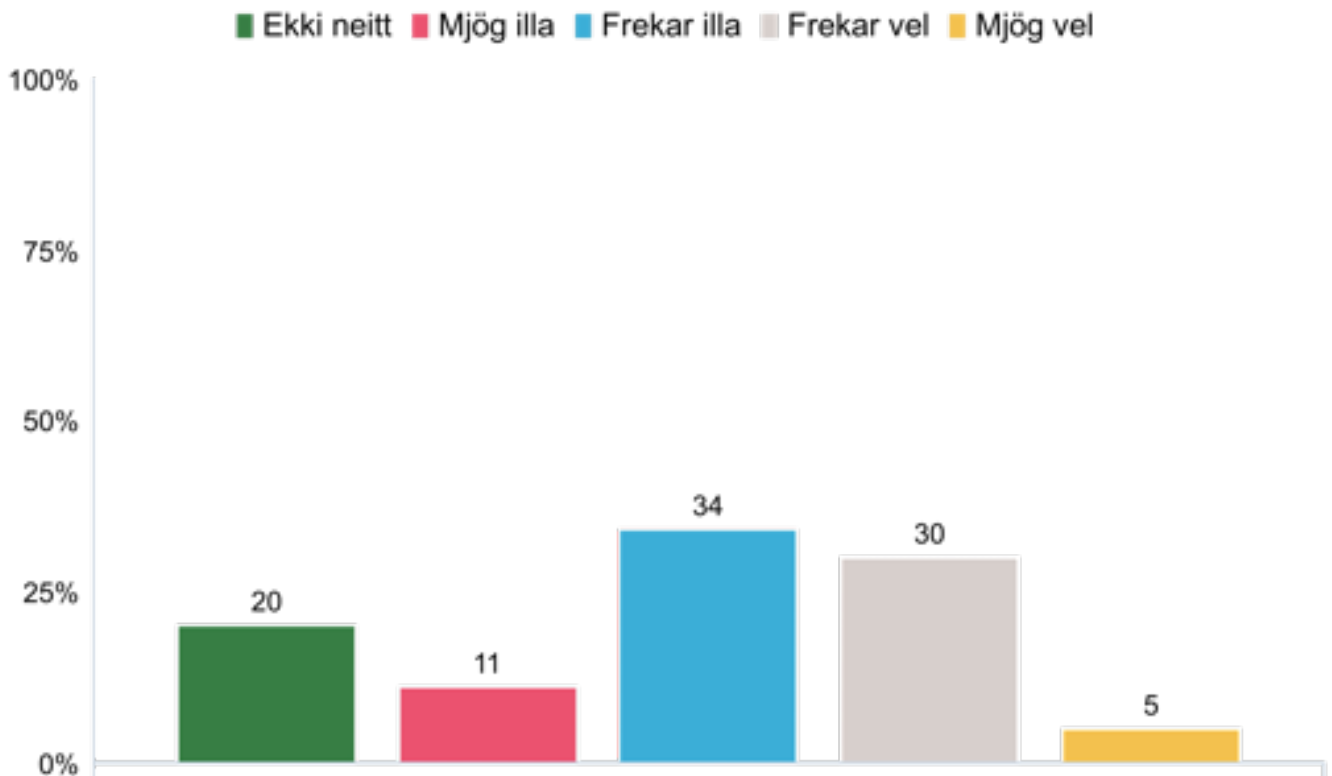
	Bækur, aðrar en skólabækur		Teiknimyndabækur eða blöð		Texta á netinu t.d. bækur, blöð, sögur	
	Strákar	Stelpur	Strákar	Stelpur	Strákar	Stelpur
Engum tíma	29.6%	23.3%	50.0%	72.4%	67.9%	69.0%
Hálfa til eina klukkustund	63.0%	66.7%	39.3%	27.6%	21.4%	27.6%
Tvær til þrjár klukkustundir	7.4%	10.0%	10.7%	0.0%	10.7%	3.4%

Tafla 13. Tími sem strákar og stelpur í 7. bekk verja að jafnaði í að lesa annað en skólabækur á dag, árið 2021.

	Bækur, aðrar en skólabækur		Teiknimyndabækur eða blöð		Texta á netinu t.d. bækur, blöð, sögur	
	Strákar	Stelpur	Strákar	Stelpur	Strákar	Stelpur
Engum tíma	16.7%	9.7%	66.7%	74.2%	45.8%	37.5%
Hálfa til eina klukkustund	79.2%	71.0%	29.2%	25.8%	37.5%	46.9%
Tvær til þrjár klukkustundir	4.2%	16.1%	0.0%	0.0%	8.3%	15.6%
Fjórar klukkustundir eða meira	0.0%	3.2%	4.2%	0.0%	8.3%	0.0%



Mynd 33. Hefur þú heyrt um barnasáttmála Sameinuðu þjóðanna. Hlutfall nemenda í 5. til 7. bekk sem segja já, nei og veit ekki, árið 2021.



Mynd 34. Hversu vel eða illa telur þú þig þekkja Barnasáttmála Sameinuðu þjóðanna. Hlutfall nemenda í 5. til 7. bekk sem svarar ekki neitt til mjög vel, árið 2021.